

# वार्षिक प्रगति प्रतिवेदन

आ.व. २०७६/०७७



## कैलाली बहुमुखी क्याम्पस

(स्थापना: २०३७, सम्बन्धन: त्रिभुवन विश्वविद्यालय)  
विश्वविद्यालय अनुदान आयोगबाट गुणस्तर प्रत्यायनकृत  
(पुनःप्रत्यायनकृत वर्ष: बि.सं. २०७४)

धनगढी, कैलाली

फोन नं.:०९१-५२६२९३, फ्याक्स नं.:०९१-५२९२२३, पोष्ट बक्स नं.:११

Website: [www.kailalicampus.edu.np](http://www.kailalicampus.edu.np);

e-mail: [kmckailali@gmail.com](mailto:kmckailali@gmail.com)/ [info@kailalicampus.edu.np](mailto:info@kailalicampus.edu.np)

आ.व. २०७६/०७७

## वार्षिक प्रगति प्रतिवेदन प्रकाशन समिति

### संयोजक

प्रा. दिल्ली राज फुलारा

### सदस्यहरु

सह-प्रा.डा.महेन्द्र राज जोशी

सह-प्रा. सीताराम भट्ट

उप-प्रा. भुवन भण्डारी

उप-प्रा. मान बहादुर जोरा

उप-प्रा. महेन्द्र सिंह महरा

व्यवस्थापन समितिबाट अनुमोदन मिति: २०७७/०९/१९

---

## कार्यकारी सारांश (Executive Summary)

वि.सं. २०३७ सालमा सामुदायिक शैक्षिक संस्थाको रूपमा स्थापित यस कैलाली बहुमुखी क्याम्पसले शैक्षिक उन्नयनमा विविध उपलब्धी र चुनौतीहरूका साथ आफ्नो स्थापनाको ३९ औं वर्षमा प्रवेश गरेको छ। वि.सं. २०३७ साल माघ १९ गते स्थापना भई वाणिज्य संकायको पठनपाठनबाट सञ्चालनमा आएको यस क्याम्पसमा हाल क्याम्पसमा बि.बि.ए., बि.बि.एम., बि.बि.एस., बि.ए., बि.एस.डब्लु, बि.एड., बि.एस्सी., एम.बि.ए., एम.बि.एस., एम.ए. र एम.एड. का कार्यक्रमहरूको पठनपाठन हुँदै आएको छ। समुदायमा आधारित यस क्याम्पसले वि.सं. २०६९ सालमा पहिलो पटक र वि.सं. २०७४ सालमा दोश्रो पटक गुणस्तर सुनिश्चितता तथा प्रत्यायन (Quality Assurance and Accreditation – QAA) प्रमाण पत्र प्राप्त गरेको छ।

कैलाली बहुमुखी क्याम्पसका विभिन्न कार्यक्रमहरूमा भर्ना भएका विद्यार्थीहरूको तथ्याङ्कलाई दृष्टिगत गर्दा शैक्षिक सत्र सन २०१६/०१७ मा कुल ५,८१२ जना विद्यार्थीहरू भर्ना भएकोमा शैक्षिक सत्र सन २०१७/०१८ मा यो संख्या बढेर ६,००८ र शैक्षिक सत्र सन २०१८/०१९ मा ६,२३६ सम्म पुगेको छ। तहगत रूपमा हेर्दा स्नातक तहमा यो संख्या क्रमशः ४,५१३, ५,११३ र ५,५५४ छ भने स्नातकोत्तर तहमा यो संख्या क्रमशः १,२९९, ८९५ र ६८२ छ। स्नातकोत्तर तहमा सेमेष्टर प्रणाली लागु भए पश्चात विद्यार्थीको संख्या घटन गएको हो।

उत्तीर्ण दरको सम्बन्धमा शैक्षिक सत्र २०१६/०१७ को तथ्याङ्कलाई दृष्टिगत गर्दा क्याम्पसका विभिन्न कार्यक्रमहरूमा कुल १०४१ (परीक्षामा सामेल भएका ११५२ मध्ये एमबिएसका १११ जनाको नतिजा आउन बाँकी) जना विद्यार्थीहरू वार्षिक परीक्षामा समावेश भएकोमा ३०७ जना उत्तीर्ण भएको देखिन्छ। समष्टिगत रूपमा उत्तीर्ण दर २९.४९ प्रतिशत रहेको देखिन्छ। शैक्षिक सत्र २०१७/०१८ को तथ्याङ्कलाई दृष्टिगत गर्दा क्याम्पसका विभिन्न कार्यक्रमहरूमा परीक्षामा सामेल भएका ४,७७७ मध्ये १,३९९ जना (थेसिस बाहेक) उत्तीर्ण (२९ प्रतिशत) भएको देखिन्छ। शैक्षिक सत्र २०१८/०१९ को तथ्याङ्कलाई दृष्टिगत गर्दा क्याम्पसका विभिन्न कार्यक्रमहरूमा कुल ५,५७५ (परीक्षामा सामेल भएका ५,३१२ मध्ये) जना विद्यार्थीहरू वार्षिक परीक्षामा समावेश भएकोमा १७४५ जना (३३ प्रतिशत) उत्तीर्ण भएको देखिन्छ।

क्याम्पसका विभिन्न कार्यक्रमहरूको स्नातक दर विश्लेषण गर्दा शैक्षिक सत्र २०१६/०१७ को परीक्षामा कुल ६३१ जना, शैक्षिक सत्र २०१७/०१८ मा कुल ३९८ जना र शैक्षिक सत्र २०१८/०१९ मा कुल ६९५ विद्यार्थीहरू उत्तीर्ण भएको देखिन्छ। शैक्षिक सत्र २०१७/०१८ को तहगत रूपमा स्नातक दरलाई दृष्टिगत गर्दा स्नातक तह तर्फको शैक्षिक उपलब्धि हासिल गर्नेहरूमा सबैभन्दा बढी व्यवस्थापन संकायतर्फ बिबिएसमा २६५ जना रहेको देखिन्छ भने सबैभन्दा कम विज्ञान संकाय तर्फ बिएस्सीमा १५ जना उत्तीर्ण भएको देखिन्छ। स्नातकोत्तर तह तर्फको संख्यालाई दृष्टिगत गर्दा सबैभन्दा बढी व्यवस्थापन संकायतर्फ एमबिएसमा ९६ जना उत्तीर्ण भएको देखिन्छ भने मानविकी संकायतर्फ सबैभन्दा कम ४० जना देखिन्छ।

क्याम्पसमा ब्लक ए, बी, सी र डी गरी जम्मा ५ वटा शैक्षिक भवनहरू, चमेनागृह र पुस्तकालय भवन छन र ब्लक डीको रंगरोगनको कार्य सम्पन्न भएको छ। विश्वविद्यालय अनुदान आयोगको श्रोत परिचालन अनुदान प्राप्त हुने गरी पुस्तकालय भवन माथी दुई तला थप गर्ने कार्य प्रारम्भ भएको छ। कैलाली बहुमुखी क्याम्पसको पुस्तकालय समग्र सुदूरपश्चिमाञ्चल विकास क्षेत्रकै सबैभन्दा ठूलो पुस्तकालय हो। यसमा जम्मा ४६,३८७ वटा पुस्तकहरू छन्। यस पुस्तकालयमा जम्मा ७ वटा कोठाहरू छन्।

कैलाली बहुमुखी क्याम्पसको स्वआर्जित आयको मुख्य स्रोत भनेको विद्यार्थीबाट संकलन गरिने शुल्क हो। दोस्रो स्रोत बैकमा रहेको मुद्दी तथा बचत खाताबाट आर्जन हुने ब्याज हो। कैलाली बहुमुखी क्याम्पसको शुल्क आयलाई विश्लेषण गर्दा आ.व. २०७३/०७४ मा रु.१० करोड २६ लाख ४२ हजार ३६६ शुल्कको रूपमा संकलन भएको थियो भने आ.व. २०७४/०७५ मा रु. १५ करोड ९९ लाख ८० हजार ७०६ र आ.व. २०७५/०७६ मा रु.१६ करोड ८१ लाख ५५ हजार ८८० संकलन भएको थियो। ब्याज आमदानीको हकमा आ.व. २०७३/०७४ मा रु. ९१ लाख २२ हजार ३९५, आ.व. २०७४/०७५ मा रु. २ करोड ७८९ र आ.व. २०७५/०७६ मा रु. ३ करोड ३४ लाख ५९ हजार ७०४ बैक ब्याज संकलन भएको थियो। अन्य आमदानी आ.व. २०७३/०७४ मा रु. ५२०,२५७, आ.व. २०७४/०७५ मा रु. २०,७१,२०० र आ.व. २०७५/०७६ मा रु. १२,५६,६५६ प्राप्त हुन गएको छ। यसरी कूल आमदानीमा करीव ८५ प्रतिशत विद्यार्थीको शुल्क योगदान रहेको छ भने बकरीब १५ प्रतिशत मात्र अन्य स्रोतबाट आय आर्जन भएको देखिन्छ।

अनुदान आयोगबाट विभिन्न अनुदानको रूपमा आ.व. २०७३/०७४ मा रु. ४९ लाख ६९ हजार ८८० प्राप्त भएको थियो भने आ.व. २०७४/०७५ मा रु. १ करोड २७ लाख ५८ हजार ९४५ र आ.व. २०७५/०७६ मा रु. २ करोड ९७ लाख ५० हजार प्राप्त भएको थियो। अन्य सरकारी निकायबाट कैलाली बहुमुखी क्याम्पसलाई र आ.व. २०७५/०७६ मा रु. २ लाख ५० हजार प्राप्त भएको थियो। यसै आ.व. २०७५/०७६ मा सांसद बिकास कोषबाट माननीय नारदमुनि रानाज्यूबाट कैलाली बहुमुखी क्याम्पसको परीक्षा हल निर्माणका लागि रु ५० लाख प्रदान गर्नु भएको थियो र उपभोक्ता समिति मार्फत उक्त निर्माण कार्य गरिने छ।

कैलाली बहुमुखी क्याम्पसको आयको मुख्य स्रोत विद्यार्थीहरूबाट संकलन गरिने शुल्क हो भने खर्चको मुख्य क्षेत्र क्याम्पसमा कार्यरत प्राध्यापक तथा कर्मचारीहरूको तलब हो। तलब शीर्षकमा आ.व. २०७३/०७४ मा रु. ६ करोड २६ लाख ५९ हजार ८९८, आ.व. २०७४/०७५ मा रु. ८ करोड ८० लाख ५९ हजार ५३१ र आ.व. २०७५/०७६ मा रु. ८ करोड ४७ लाख १९ हजार ००९ खर्च हुन गएको छ। त्यसैगरी अन्य सञ्चालन खर्च शीर्षकहरूमा आ.व. २०७३/०७४ मा रु. ३ करोड ५८ लाख ६९ हजार ७२८, आ.व. २०७४/०७५ मा रु. ३ करोड ४७ लाख ८३ हजार १०४ र आ.व. २०७५/०७६ मा रु. ३ करोड ५६ लाख ६७ हजार ८८२ खर्च भएको देखिन्छ। कूल चालू खर्चको ६३ देखि ७० प्रतिशतसम्म तलब शीर्षकमा खर्च भएको देखिन्छ।

कैलाली बहुमुखी क्याम्पसको मुख्य भौतिक पूर्वाधारमा आ.व. २०७३/०७४ मा रु. ३२ लाख ६४ हजार ४ सय पच्चिस, आ.व. २०७४/०७५ मा रु. २७ लाख ३ हजार ९ सय दश र आ.व. २०७५/०७६ मा रु. २२ लाख ९५ हजार ६ सय चौहत्तर खर्च भएको देखिन्छ। आ.व. २०७५/०७६ मा नयाँ निर्माण भएको डी ब्लकको रंगरोगन गर्न विकास खर्च शीर्षकमा खर्च गरिएको हो। उपकरण खरीदमा आ.व. २०७३/०७४ मा रु. १३ लाख ७१ हजार १९१, आ.व. २०७४/०७५ मा रु. २८ लाख ६० हजार १०३ र आ.व. २०७५/०७६ मा रु. ४२ लाख ४ हजार ३८० खर्च भएको देखिन्छ। पुस्तक खरीदतर्फ आ.व. २०७५/०७६ मा रु. १४ लाख २३ हजार ७३७ खर्च भएको छ भने पछिल्ला वर्षहरूमा क्रमशः साढे ७ लाख ३६ हजार र ८ लाख ७७ हजारको हाराहारीमा खर्च भएको छ। कार्यक्रम विस्तारतर्फ आ.व. २०७५/०७६ मा रु. १८ लाख ७० हजार खर्च भएको देखिन्छ।

कैलाली बहुमुखी क्याम्पस देशकै अग्रणी शैक्षिक संस्थाको रूपमा विकसित भइरहेको भएता पनि भौतिक पूर्वाधार तथा उपकरणहरूको अपर्याप्तता, प्राविधिक विषय सञ्चालन गर्न नीतिगत समस्या, अन्तर्राष्ट्रिय सम्बन्ध विस्तारमा समस्या, उच्च शिक्षक विद्यार्थी अनुपात, विद्यार्थी उत्तीर्ण दरमा उल्लेख्य सुधार हुन नसकेका जस्तासमस्या तथा चुनौतीहरू विद्यमान रहेका छन।

## विषय सूची

|  |    |
|--|----|
| १. पृष्ठभूमी (Background)  | १  |
| २. प्राज्ञिक/शैक्षिक प्रगति (Academic Progress)                              | २  |
| २.१ भर्ना प्रवृत्ति विश्लेषण (Enrollment Trend Analysis)                     | २  |
| २.२ उत्तीर्ण दर प्रवृत्ति विश्लेषण (Pass Rate Trend Analysis)                | ५  |
| २.३ स्नातक दर प्रवृत्ति विश्लेषण (Graduate Trend Analysis)                   | ८  |
| २.४ शैक्षिक कार्यक्रमहरू (Academic Programmes)                               | १० |
| २.५ शैक्षणिक विधिहरू (Educational Pedagogy)                                  | ११ |
| ३. भौतिक प्रगति (Physical Progress)  | ११ |
| ३.१ पूर्वाधार विकास (Infrastructural Development)                            | ११ |
| ३.२ शैक्षिक सहयोग र उपकरणहरू (Educational Aids and Equipments)               | १३ |
| ३.३ पुस्तक, जर्नल र सन्दर्भ सामग्रीहरू (Books/Journals/Reference Materials)  | १३ |
| ३.४ फर्निचरहरू (Furnitures)  | १३ |
| ४. वित्तीय प्रगति (Financial Progress)                                       | १४ |
| ४.१ वित्तीय स्रोत तथा आय विश्लेषण (Analysis of Financial Resources / Income) | १४ |
| ४.१.१ स्वआर्जित आय (Self Generated Income/Resources)                         | १४ |
| ४.१.२ सरकारी स्रोतबाट अनुदान (Grants from Government Sources)                | १४ |
| ४.२ खर्च विश्लेषण (Analysis of Expenditures)                                 | १५ |
| ४.२.१ चालु खर्चहरू (Recurrent Expenses)                                      | १५ |
| ४.२.२ पूँजीगत खर्च (Capital Expenditures)                                    | १५ |
| ४.३ गत बर्षको लेखापरीक्षण अवलोकन, सुझाव तथा समस्या न्यूनीकरणका प्रयासहरू     | १६ |
| ५. सामाजिक प्रगति (Social Progress)  | १७ |
| ६. समस्या तथा चुनौतीहरू (Issues and Challenges)                              | १८ |
| ६.१ समस्या तथा चुनौतीहरू (Issues and Challenges)                             | १८ |
| ६.२ समस्या तथा चुनौतीहरू न्यूनीकरणका उपायहरू                                 | १८ |
| ६.३ वार्षिक कार्ययोजना तथा बजेट (Annual Work Plan and Budget)                | २० |
| Appendix   | २१ |

## १. पृष्ठभूमि (Background)

कैलाली बहुमुखी क्याम्पसको स्थापना वि.सं. २०३७ साल माघ १९ गते भएको हो। यस क्षेत्रकै अग्रणी क्याम्पसका रूपमा यसको स्थान रहँदै आएको छ। यस क्षेत्रमा डोटी क्याम्पस र सिद्धानाथ विज्ञान क्याम्पस मात्रै सञ्चालनमा भइरहेको अवस्थामा भौगोलिक परिवेशले केन्द्रविन्दु रहेको कैलालीमा उच्च शिक्षाको महसूस गरियो र वि.सं. २०३० सालमा क्याम्पसका निमित्त जनसहभागिता जुमुरियो। तत्कालीन अञ्चलाधीश रत्न बहादुर गुरुङ्गकै पहलमा क्याम्पसका लागि जग्गा र बुद्धिजीविहरूको सल्लाहमा धनगढी स्थित वडा नं. ८ मा रहेको स्थानलाई उपयुक्त ठानी २७ बिगाह जमिन र सो भित्रको सालको रुखसमेत प्रयोगमा ल्याई क्याम्पस सञ्चालन गर्ने निर्णय गरियो।

वाणिज्य विषयबाट पढाई शुरू गर्ने भन्ने कुरा भए अनुरूप कैलाली वाणिज्य क्याम्पस नाम राखियो र २०३७ साल माघ १९ गतेदेखि त्रि.वि.बाट स्वीकृति प्राप्त गरी वाणिज्य सङ्कायको पढाई शुरू गरियो। त्यसपछि वि.सं.२०३९ सालदेखि मानविकी सङ्कायको पढाई शुरू गरियो। वि.सं. २०५७ सालमा एम.वि.एस., २०५७ मा बी.एड., २०६४ मा एम.एड., २०६७ सालमा स्नातकोत्तर तह, २०७३ सालमा एम.बी.ए.-ई., २०६० सालदेखि एकवर्षे वि.एड. र हाल बी.बी.एम. तथा बी.बी.ए.का कक्षाहरू सञ्चालनमा रहेका छन्।

कैलाली जिल्लामा शिक्षाको चेतना नभएको अवस्थामा वि.सं. २०३९ सालमा यस क्षेत्रमा क्याम्पस हुनुपर्छ भनेर जमर्को गरियो तर तत्कालीन परिस्थितिमा त्रि.वि.बाट नीजि क्षेत्रलाई क्याम्पस सञ्चालनका लागि अनुमति दिने नियम नभएकाले त्यो शैक्षिक प्रयास अघि बढ्न सकेन। कैलाली जिल्ला भौगोलिक दृष्टिले पनि सुदूरपश्चिमकै केन्द्रविन्दु रहेको, अन्नको भण्डार, भूगोलले मध्यविन्दु र महाकाली तथा कर्णालीका बीचमा रहनुले पहाडी जिल्लाको बसाइसराई तीव्र रूपले बढ्दै गयो। जनस्तरमा शैक्षिक जनलहर उत्साहप्रद रूपमा देखापऱ्यो। बुद्धिजीवि, समाजसेवी, स्थानीय प्रशासन सबैको प्रयासबाट सामुदायिक क्याम्पस खोल्ने अभियान आरम्भ भयो। क्याम्पसका निमित्त जमीनको आवश्यकता पर्ने हुनाले तत्कालीन अञ्चलाधीश रत्न बहादुर गुरुङ्गले क्याम्पस सञ्चालन गर्न निकै अभिरुची देखाउनु भएको थियो। क्याम्पस कुन ठाउँमा उपयुक्त हुन्छ ? र सबै मानिसका लागि सुबिधायुक्त ठाउँ खोज्ने विषयमा सुभाब संकलन गरियो। विभिन्न विद्वान, समाजसेवी, व्यापारी, बुद्धिजीविहरूका उपयुक्त सुभाबहरूलाई ध्यानमा राखी धनगढी स्थित वडा नं. ८ मा पर्ने हाल सञ्चालन भएको जमीन जहाँ घना जंगल पनि थियो। त्यस ठाउँलाई नै सबभन्दा उपयुक्त ठानी अञ्चलाधीशद्वारा निरीक्षण गराई अञ्चलाधीशले सो जग्गालाई उचित ठानेपछि सबैले सोही जग्गालाई चयन गरे। प्राकृतिक वातावरणले सुन्दर २७ बिगाह क्षेत्रफलमा फैलिएको भविष्यमा विश्वविद्यालय हुनसक्ने र सो तहको शिक्षण संस्था खोल्न सकिने मनोरम एकान्त ठाउँ थियो। त्यसबेला अञ्चलाधीश त्यस क्षेत्रका सर्वेसर्वा अधिकार सम्पन्न हुन्थे। राजाको शासन कालमा कुनै पनि काम गर्न अञ्चलाधीशको सल्लाह लिइन्थ्यो। राजाको विश्वासपात्रलाई अञ्चलाधीश बनाइन्थ्यो। विकास निर्माणका हरेक क्षेत्रमा अञ्चलाधीशहरूको भूमिका नै अग्रणी हुन्थ्यो।

तत्कालीन अञ्चलाधीशले क्याम्पस सञ्चालन गर्ने जिम्मेवारी आफूले लिई तत्कालीन राजा बीरेन्द्र समक्ष निवेदन जाहेर गरी राजाबाट हुकुमप्रमाङ्ग भई मन्त्रीमण्डलबाट निर्णय हुँदा जंगलसहित सो जग्गा क्याम्पसका नाममा दर्ता भयो। क्याम्पसका नाममा जग्गा दर्ता भएपछि समाजसेवीहरूका काँधमा अर्को जिम्मेवारी थपियो। अब क्याम्पसमा कुन विषयको पढाई गर्ने भन्ने बहस चल्यो। यसका सम्बन्धमा चारैतिरबाट प्रवृद्ध वर्गका गहकिला सुभाब आए। तीव्र छलफल अघि बढ्यो। यसै सिलसिलामा सञ्चालक समितिको गठन आवश्यक ठहऱ्यो सबैको विचार अनुसार तत्कालीन सेती अञ्चलाधीश रत्नबहादुर गुरुङ्गकै अध्यक्षतामा विभिन्न क्षेत्रसंग सम्बन्धित जेशिला र उच्च सोच भएका व्यक्ति समेटी सञ्चालक समिति गठन गरियो। सञ्चालक समितिमा अध्यक्ष रत्न बहादुर गुरुङ्ग, कोषाध्यक्ष शिवदत्त जोशी, सदस्यहरूमा लोकेन्द्र बहादुर शाह, टेक बहादुर चोखाल, डिल्लीराज जोशी, खगराज पन्त र श्यामसुन्दर श्रेष्ठलाई समितिमा राखियो। त्यसबेलाका स्थानीय निकायमा नगरपञ्चायत, जिल्ला पञ्चायत, उद्योग वाणिज्य संघ, शिक्षा कार्यालयका प्रतिनिधि पदेन सदस्य हुने गरी समितिको गठन गरियो। यो समितिले उच्च विचारका साथ आफ्नो कार्यलाई सुचारु गर्‍यो। सबैको सुभाब अनुसार क्याम्पसको नाम कैलाली वाणिज्य क्याम्पस राखियो जुन हाल कैलाली बहुमुखी क्याम्पसका नामले सुपरिचित छ।

क्याम्पसमा सर्वप्रथम वाणिज्य संकाय सञ्चालन गर्ने निर्णय गरियो। क्याम्पसको स्वीकृति र क्याम्पस प्रमुखको खोजी कार्यका लागि तत्कालीन धनगढी नगर पञ्चायतका प्रधानपञ्च यज्ञराज पन्तको नेतृत्वमा एक प्रतिनिधी मण्डल काठमाण्डौँ प्रस्थान गर्‍यो। र सो प्रतिनिधि मण्डलले स्वीकृतिको प्रक्रियालाई अघि बढाउनुका साथै प्राध्यापक चन्द्रधर उप्रेतीसंग भेट गरी क्याम्पस प्रमुखको भूमिका निर्वाह गरी सो क्षेत्रको शिक्षा विकासमा महत्वपूर्ण कार्य गर्न अनुरोध गर्‍यो। चन्द्रधर उप्रेतिले स्वीकार गर्नुभयो। क्याम्पसको पढाइ पञ्चोदय माध्यमिक विद्यालयबाट शुरू भयो। आफ्नै जमीनमा भवन निर्माण गरी पढाइ सुचारु गर्नु उपयुक्त ठानी २७ बिगाह जमीन रहेको ठाउँमा भवन निर्माणको खोजी भयो। यसका लागि आर्थिक सहयोगीको खोजी गरियो भने अर्कोतिर सो जग्गामा रहेका सालका रुखहरूलाई कटान गरी

त्यसको बिक्री वितरणबाट केही आर्थिक रकम संकलन गरियो । त्यस रकमले क्याम्पस संचालन गर्न ठूलो मद्दत पुऱ्यायो । यसरी वि.सं. २०३७ साल माघ १९ गते कैलाली वाणिज्य क्याम्पस स्थापना भई वाणिज्य संकायको पढाई शुभारम्भ भयो ।

क्याम्पसको स्थापना भएपछि यसको निरन्तर विकासका लागि अनेकौं चुनौतीहरू देखा परे र कैलाली बहुमुखी क्याम्पसले ती चुनौतीहरूको सामना गर्दै गयो । वाणिज्य संकायबाट अघि बढ्ने क्रममा वि.सं. २०३९ सालदेखि मानविकी संकायको पढाई शुरु भयो । वि.सं. २०५७ सालमा एम.बि.एस. तहको पढाई शुरु भयो । वि.सं. २०६४ सालमा शिक्षा संकायमा एम.एड.का कक्षा संचालन भए । २०६७ सालमा स्नातकोत्तर तह मानविकी संकायका कक्षाहरू संचालन गरियो । २०७३ सालमा एम.बी.ए.को पढाइ संचालन गरियो । वि.सं. २०५९ सालदेखि बि.एड.का कक्षा संचालन हुन पुगे । वि.सं. २०६० सालदेखि एक वर्षे बि.एड. को कक्षा संचालन भयो । वि.सं. २०७० सालमा बि.बि.एम. र २०७१ सालमा विज्ञानतर्फ बि.एस्सी. कक्षा संचालन भई आएका छन् भने स्नातकोत्तर शिक्षा तर्फ एम.एड. र मानविकी तर्फ एम.ए. का कक्षाहरू संचालन हुँदै आएका छन् । हाल क्याम्पसमा बि.बि.एस., एम.बि.एस., बि.बि.एम., बि.ए., बि.एस.डब्लु., एम.ए., बि.एड., एम.एड.,बि.एस्सी. र एम.बी.ए.का कक्षाहरू संचालन भई पठनपाठन हुँदै आएका छन् ।

समुदायमा आधारित कैलाली बहुमुखी क्याम्पसले गुणस्तर सुनिश्चितता तथा प्रत्यायन (Quality Assurance and Accreditation – QAA) प्रमाण पत्र प्राप्त गरेको छ । क्याम्पसमा हाल ९ जना प्राध्यापक, २७ जना सह-प्राध्यापक र २३ जना उप-प्राध्यापक गरी ५९ जना पूर्णकालिन शिक्षकहरू र केही आंशिक शिक्षकहरू कार्यरत रहेका छन् । यस क्याम्पसमा पुरस्कार छात्रवृत्तिका लागि अक्षयकोष स्थापना गरिएका छन् । ती अक्षयकोषको रकमबाट हुन आउने ब्याजबाट विद्यार्थीहरूलाई पुरस्कार प्रदान गरिन्छ । क्याम्पसका पाँच विशाल भवनहरू, चमेनागृह, पुस्तकालय भवन लगागत उच्च भौतिक पूर्वाधार निर्माणतर्फ क्याम्पस उन्मुख रहि आएको छ । विद्यार्थी संख्या, भौतिक पूर्वाधार, दक्ष शैक्षिक जनशक्ति, उच्च परीक्षाफल, न्यून शुल्क, जस्ता कुराहरूले कैलाली बहुमुखी क्याम्पस त्रि.वि.बाट सम्बन्धन प्राप्त समुदायमा आधारित क्याम्पसहरूमध्ये राष्ट्रिय स्तरमै अग्र स्थानमा रहेको छ ।

## २. प्राज्ञिक/शैक्षिक प्रगति (Academic Progress)

कैलाली बहुमुखी क्याम्पसको शैक्षिक प्रगतिलाई विद्यार्थी भर्ना तथा परीक्षाफलको आधारमा निम्नअनुसार विश्लेषण गरिएको छ ।

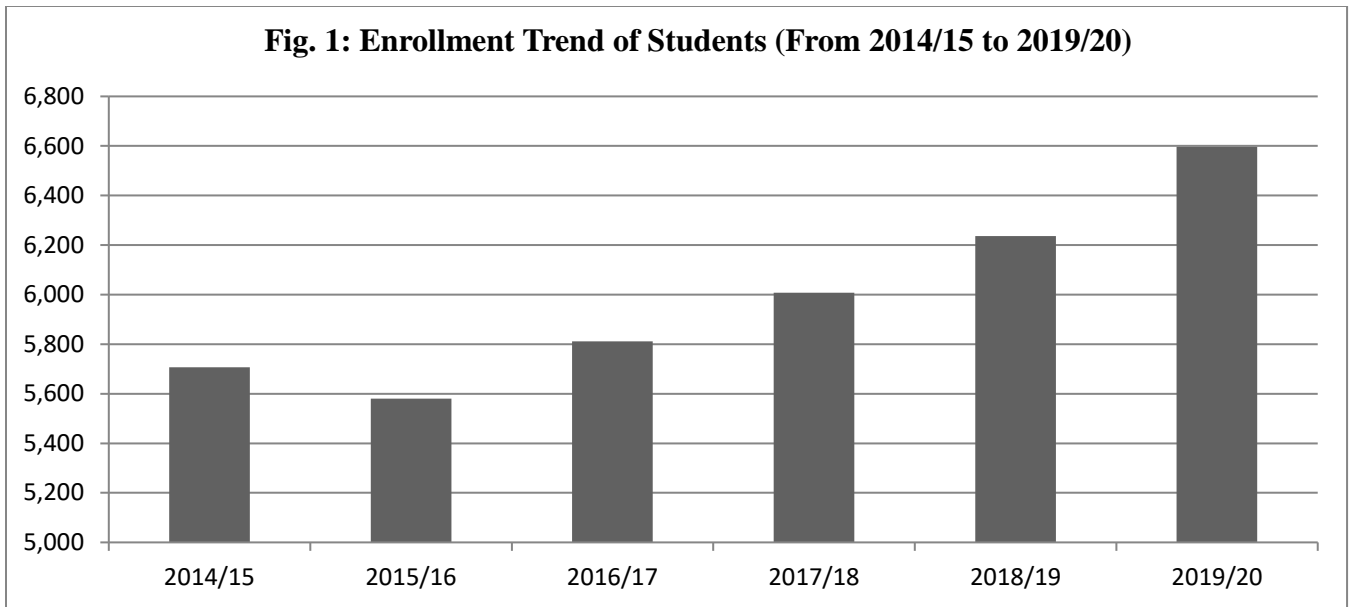
### २.१ भर्ना प्रवृत्ति विश्लेषण (Enrollment Trend Analysis)

कैलाली बहुमुखी क्याम्पसमा विभिन्न शैक्षिक सत्रमा भर्ना भएका कुल विद्यार्थी भर्ना संख्यालाई तलको तालिकामा प्रस्तुत गरिएको छ :

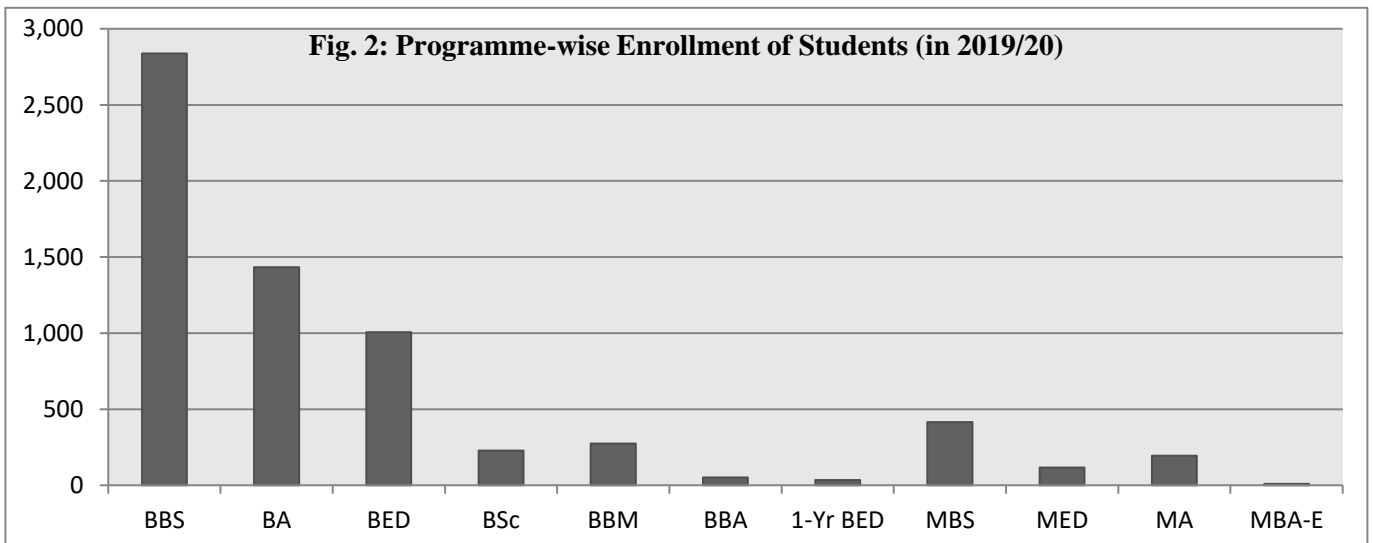
**Table 1: Enrollment Trend Analysis (Program Wise / Level Wise): From 2014/15 to 2019/20**

| Level              | Programme            | 2014/15      | 2015/16      | 2016/17      | 2017/18      | 2018/19      | 2019/20      |
|--------------------|----------------------|--------------|--------------|--------------|--------------|--------------|--------------|
| Bachelor           | BBS                  | 2,360        | 2,488        | 2,470        | 2,633        | 2,870        | 2,838        |
|                    | BA                   | 878          | 787          | 932          | 1,111        | 1,248        | 1,433        |
|                    | BED                  | 1,407        | 743          | 693          | 848          | 889          | 1,005        |
|                    | BSc                  | 116          | 175          | 219          | 235          | 197          | 227          |
|                    | BBM                  | 131          | 189          | 196          | 229          | 274          | 274          |
|                    | BBA                  |              |              |              | 19           | 52           | 51           |
|                    | 1-Year BED           | 17           | 10           | 3            | 38           | 24           | 34           |
|                    | <b>Sub total (A)</b> | <b>4,909</b> | <b>4,392</b> | <b>4,513</b> | <b>5,113</b> | <b>5,554</b> | <b>5,862</b> |
| Master             | MBS                  | 316          | 543          | 509          | 338          | 343          | 414          |
|                    | MED                  | 286          | 323          | 418          | 268          | 129          | 117          |
|                    | MA                   | 196          | 322          | 363          | 270          | 195          | 194          |
|                    | MBA-E                | -            | -            | 9            | 19           | 15           | 10           |
|                    | <b>Sub total (B)</b> | <b>798</b>   | <b>1,188</b> | <b>1,299</b> | <b>895</b>   | <b>682</b>   | <b>734</b>   |
| <b>Grant total</b> | <b>A + B</b>         | <b>5,707</b> | <b>5,580</b> | <b>5,812</b> | <b>6,008</b> | <b>6,236</b> | <b>6,560</b> |

Appendix 2 highlights the details of programme and yearwise Enrollment of students. Source: Administrative Record of KMC



कैलाली बहुमुखी क्याम्पसको कुल विद्यार्थी भर्ना संख्यालाई दृष्टिगत गर्दा विभिन्न कार्यक्रम अनुसार विद्यार्थी भर्नादरमा भिन्नता रहेको देखिन्छ । स्नातक तहको सन्दर्भमा सबैभन्दा बढी बी.बी.एस.मा भर्ना भएको देखिन्छ भन्ने सबैभन्दा कम बी.एस्सी. कार्यक्रममा भर्ना भएको देखिन्छ । शैक्षिक सत्र सन् २०१४/१५ मा बी.बी.एस.मा २,३६० जना, बि.ए.मा ८७८ जना, बि.एड.मा १,४०७ जना, बि.एस्सी.मा ११६ जना, बि.बि.एम.मा १३१ जना र एक बर्षे बि.एड.मा १७ जना गरि जम्मा ४,९०९ जना भर्ना भएका थिए । शैक्षिक सत्र सन् २०१५/१६ मा बी.बी.एस.मा २,४८८ जना, बि.ए.मा ७८७ जना, बि.एड.मा ७४३ जना, बि.एस्सी.मा १७५ जना, बि.बि.एम.मा १८९ जना र एक बर्षे बि.एड.मा १० जना गरि जम्मा ४,३९२ जना भर्ना भएका थिए । शैक्षिक सत्र सन् २०१६/१७ मा बी.बी.एस.मा २,४७० जना, बि.ए.मा ९३२ जना, बि.एड.मा ६९३ जना, बि.एस्सी.मा २१९ जना, बि.बि.एम.मा १९६ जना र एक बर्षे बि.एड.मा ३ जना गरि जम्मा ४,५१३ जना भर्ना भएका छन । यसै गरि शैक्षिक सत्र सन् २०१७/१८ मा बी.बी.एस.मा २,६३३ जना, बि.ए.मा १,१११ जना, बि.एड.मा ८४८ जना, बि.एस्सी.मा २३५ जना, बि.बि.एम.मा २२९ जना र एक बर्षे बि.एड.मा ३८ जना गरि जम्मा ५,११३ जना भर्ना भएका छन । शैक्षिक सत्र सन् २०१८/१९ मा स्नातक तह तर्फ बी.बी.एस.मा २,८७० जना, बि.ए.मा १,२४८ जना, बि.एड.मा ८८९ जना, बि.एस्सी.मा १९७ जना, बि.बि.एम.मा २७४, बि.बि.ए. मा ५२ जना र एक बर्षे बि.एड.मा २४ जना गरि जम्मा ५,५५४ जना भर्ना भएका छन । शैक्षिक सत्र सन् २०१९/२० मा स्नातक तह तर्फ बी.बी.एस.मा २,८३८ जना, बि.ए.मा १,४३३ जना, बि.एड.मा १,००५ जना, बि.एस्सी.मा २२७ जना, बि.बि.एम.मा २७४, बि.बि.ए. मा ५१ जना र एक बर्षे बि.एड.मा ३४ जना रहेका छन् । यसै गरी स्नातकोत्तर तह एम.बी.एस. तर्फ ४१४, एम.एड. ११७ जना, एम.ए. तर्फ १९४ जना र एम.बि.ए.-ई. तर्फ १० जना गरि जम्मा ६,५९७ जना भर्ना भएका छन ।



स्नातकोत्तर तहको सन्दर्भमा सबैभन्दा बढी एम.बी.एस.मा भर्ना भएको देखिन्छ भन्ने सबैभन्दा कम एम.बि.ए. कार्यक्रममा भर्ना भएको

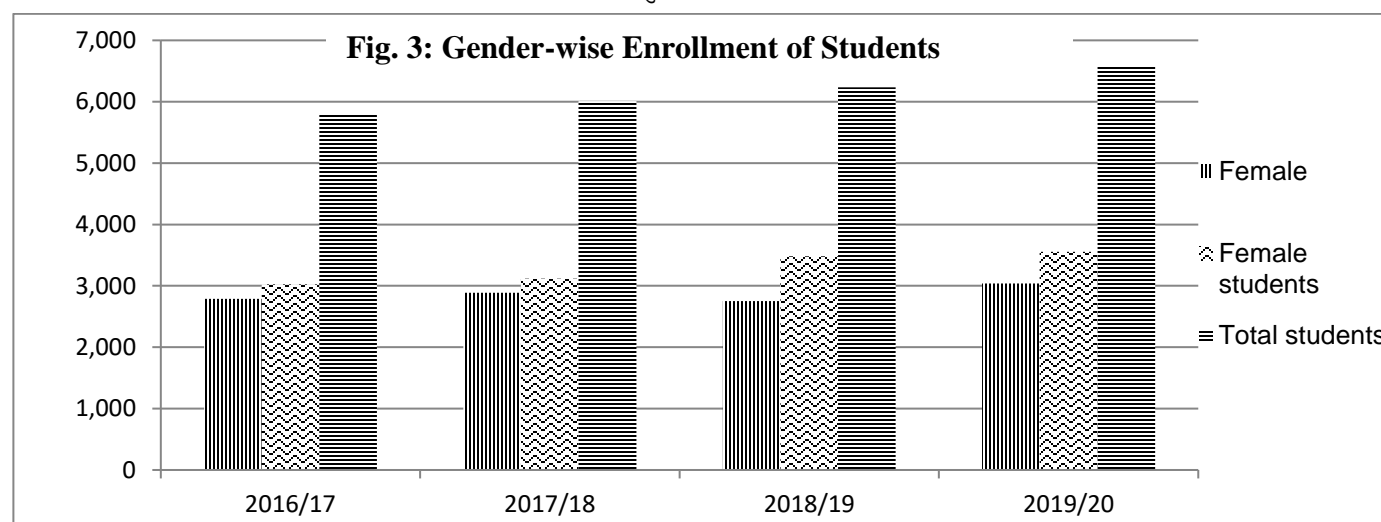
देखिन्छ। शैक्षिक सत्र सन २०१४/१५ मा एम.बी.एस.मा ३१६ जना, एम.एड.मा २८६ जना र एम.ए.मा १९६ जना गरि जम्मा ७९८ जना भर्ना भएका थिए। शैक्षिक सत्र सन २०१५/१६ मा एम.बी.एस.मा ५४३ जना, एम.एड.मा ३२३ जना र एम.ए.मा ३२२ जना गरि जम्मा १,१८८ जना भर्ना भएका थिए। शैक्षिक सत्र सन २०१६/१७ मा एम.बी.एस.मा ५०९ जना, एम.एड.मा ४१८ जना, एम.ए.मा ३६३ जना र एम.बि.ए.मा ९ जना गरि जम्मा १,२९९ जना भर्ना भएका देखिन्छन्। शैक्षिक सत्र सन २०१७/१८ मा एम.बी.एस.मा ३३८ जना, एम.एड.मा २६८ जना, एम.ए.मा २७० जना र एम.बि.ए.मा १९ जना गरि जम्मा ८९५ जना भर्ना भएका देखिन्छन्। शैक्षिक सत्र सन २०१८/१९ मा एम.बी.एस.मा ३४३ जना, एम.एड.मा १२९ जना, एम.ए.मा १९५ जना र एम.बि.ए.मा १५ जना गरि जम्मा ६८२ जना भर्ना भएका छन्।

लैङ्गिक दृष्टिकोणले कैलाली बहुमुखी क्याम्पसमा भर्ना भएका कुल विद्यार्थीहरूमा छात्रा र छात्रको अनुपातलाई तलको तालिकामा प्रस्तुत गरिएको छ।

**Table 2: Gender-wise Enrollment Trend Analysis of Students (From 2016/17 to 2019/20)**

| Programme  | 2016/17 |        |       | 2017/18 |        |       | 2018/19 |        |       | 2019/20 |        |       |
|------------|---------|--------|-------|---------|--------|-------|---------|--------|-------|---------|--------|-------|
|            | Male    | Female | Total | Male    | Female | Total | Male    | Female | Total | Male    | Female | Total |
| BBS        | 1,380   | 1,090  | 2,470 | 1,462   | 1,171  | 2,633 | 1,421   | 1,449  | 2,870 | 1427    | 1411   | 2,838 |
| BA         | 366     | 566    | 932   | 421     | 690    | 1,111 | 446     | 802    | 1,248 | 534     | 899    | 1,433 |
| BED        | 205     | 488    | 693   | 297     | 551    | 848   | 260     | 629    | 889   | 364     | 641    | 1,005 |
| BSC        | 163     | 56     | 219   | 176     | 59     | 235   | 144     | 53     | 197   | 177     | 50     | 227   |
| BBM        | 115     | 81     | 196   | 139     | 90     | 229   | 152     | 122    | 274   | 179     | 95     | 274   |
| BBA        |         |        |       | 7       | 12     | 19    | 21      | 31     | 52    | 22      | 29     | 51    |
| 1-Year BED | 2       | 1      | 3     | 29      | 9      | 38    | 17      | 7      | 24    | 25      | 9      | 34    |
| MBS        | 243     | 266    | 509   | 153     | 185    | 338   | 178     | 165    | 343   | 195     | 219    | 414   |
| MED        | 133     | 285    | 418   | 80      | 188    | 268   | 31      | 98     | 129   | 31      | 86     | 117   |
| MA         | 177     | 186    | 363   | 118     | 152    | 270   | 78      | 117    | 195   | 82      | 112    | 194   |
| MBA        | 5       | 4      | 9     | 8       | 11     | 19    | 6       | 9      | 15    | 5       | 5      | 10    |
| Total      | 2,789   | 3,023  | 5,812 | 2,890   | 3,118  | 6,008 | 2,754   | 3,482  | 6,236 | 3,041   | 3,556  | 6,597 |
| Ratio      | 48      | 52     | 100   | 48      | 52     | 100   | 44      | 56     | 100   | 46.10   | 53.90  | 100   |

लैङ्गिक दृष्टिकोणले दृष्टिगत गर्दा शैक्षिक सत्र सन २०१४/१५ मा छात्रा भन्दा छात्रको अनुपात बढि देखिएकोमा शैक्षिक सत्र सन २०१५/१६ मा छात्रा र छात्रको अनुपात करिब बराबर रहेको र शैक्षिक सत्र सन २०१६/१७ देखि छात्र भन्दा छात्राको अनुपात बढ्न गएको छ। शैक्षिक सत्र २०१९/२० को तथ्याङ्कलाई दृष्टिगत गर्दा लिंग अनुसार भर्ना दर छात्रको भन्दा छात्राहरूको बढ्न गएको देखिन्छ। उदाहरणको लागि शैक्षिक सत्र २०१९/२० मा छात्र भन्दा छात्राको भर्ना अनुपात ७ अंकले फरक देखिन्छ (४६.१०:५३.९०)।



समावेशी प्रतिनिधित्वलाई दृष्टिगत गर्दा कैलाली बहुमुखी क्याम्पसमा भर्ना भएका कुल विद्यार्थीहरूमा छात्रा, आदिवासी जनजाति, दलित र मधेशी विद्यार्थीहरूको संख्यालाई तलको तालिकामा प्रस्तुत गरिएको छ।

**Table 3: Enrollment Trend Analysis of Students (From 2016/17 to 2019/20)  
(Disaggregation by Female and Educationally Disadvantaged Students)**

| Year  | 2016/17 | 2017/18 | 2018/19 | 2019/20 |
|---|---------|---------|---------|---------|
| Female  | 3,023   | 3,118   | 3,482   | 3,556   |
| EDJ   | 1,697   | 1,391   | 1,618   | 1,796   |
| Dalit   | 162     | 212     | 219     | 255     |
| Madheshi  | 27      | 37      | 26      | 20      |
| Total Female and Educationally Disadvantaged Students | 4,909   | 4,758   | 5,345   | 5,627   |
| Total Students  | 5,812   | 6,008   | 6,236   | 6,597   |
| % of Female and Educationally Disadvantaged Students  | 84.46%  | 79.19   | 85.71   | 85.30   |

छात्रा, आदिवासी जनजाति, दलित र मधेशी विद्यार्थीहरूको संख्यालाई विश्लेषण गर्दा शैक्षिक सत्र २०१४/०१५ मा २,३९९ छात्रा, १,५७१ आदिवासी जनजाति, १३१ दलित र ३४ जना मधेशी गरि जम्मा ४,१३५ विद्यार्थीहरू अध्ययनरत रहेका थिए। शैक्षिक सत्र २०१५/०१६ मा २,७०७ छात्रा, १,५५८ आदिवासी जनजाति, १४१ दलित र ३३ जना मधेशी गरि जम्मा ४,४३९ विद्यार्थीहरू अध्ययनरत रहेकोमा यो संख्या शैक्षिक सत्र २०१६/०१७ मा ३,०२३ छात्रा, १,६९७ आदिवासी जनजाति, १६२ दलित र २७ जना मधेशी गरि जम्मा ४,९०९ सम्म पुगेको छ जुन कुल विद्यार्थीको ८४.४६ प्रतिशत थियो। शैक्षिक सत्र २०१७/०१८ मा ३,११८ छात्रा, १,३९१ आदिवासी जनजाति, २१२ दलित र ३७ जना मधेशी गरि जम्मा ४,९०९ सम्म पुगेको छ जुन कुल विद्यार्थीको ७९.४६ प्रतिशत हुन जान्छ। शैक्षिक सत्र २०१८/०१९ मा ३,४८२ छात्रा, १,६९६ आदिवासी जनजाति, २१९ दलित र २६ जना मधेशी गरि जम्मा ५,३४५ सम्म पुगेको छ जुन कुल विद्यार्थीको ८५.७१ प्रतिशत छ। शैक्षिक सत्र २०१९/०२० मा ३,५५६ छात्रा, १,७९६ आदिवासी जनजाति, २५५ दलित र २० जना मधेशी गरि जम्मा ५,५२७ सम्म पुगेको छ जुन कुल विद्यार्थीको ८५.२८ प्रतिशत छ।

### २.२ उत्तीर्ण दर प्रवृत्ति विश्लेषण (Pass Rate Trend Analysis)

बिभिन्न वर्ष परीक्षामा सामेलभई उत्तीर्ण विद्यार्थीहरूको संख्या र उत्तीर्ण प्रतिशतलाई तलको तालिकामा प्रस्तुत गरिएको छ।

**Table 5: Pass Rate Trend Analysis of Regular Students  
(Program and Level-wise, Disaggregation by Female and Educationally Disadvantaged Students)**

| Year 2016/17 (AD) |                     |                   |         |       |     |      |    |         |    |        |    |
|-------------------|---------------------|-------------------|---------|-------|-----|------|----|---------|----|--------|----|
| Programme         | Total Appeared (TA) | Total Passed (TP) | Pass %  | GIRLS |     | EDJ* |    | Madhesi |    | Dalits |    |
|                   |                     |                   |         | TA    | TP  | TA   | TP | TA      | TP | TA     | TP |
| BBS               | 455                 | 147               | 32.31   | 202   | 57  | 92   | 15 | 1       | 1  | 14     | 3  |
| BA                | 147                 | 42                | 28.57   | 71    | 10  | 65   | 5  | 9       |    | 1      | 1  |
| BEEd              | 159                 | 28                | 17.61   | 92    | 13  | 53   | 6  |         |    | 4      | 1  |
| BBM               | 56                  | 53                | 94.64   | 20    | 20  | 3    | 2  |         |    | 1      | 1  |
| BSc               | 22                  | 12                | 54.55   | 5     | 2   | 3    | 1  |         |    | 1      |    |
| MBS               | 111                 | *                 |         | 58    |     | 13   |    |         |    | 1      |    |
| MA                | 98                  | 13                | 13.27   | 54    | 4   | 21   | 1  | 1       |    | 2      |    |
| MEEd              | 104                 | 12                | 11.54   | 74    | 5   | 17   | 4  |         |    | 3      | 1  |
| Total             | 1152                | 307               | 29.49** | 576   | 111 | 267  | 34 | 11      | 1  | 27     | 7  |

| Year 2017/18 (AD) |     |     |        |       |    |      |    |         |    |        |    |
|-------------------|-----|-----|--------|-------|----|------|----|---------|----|--------|----|
| Program Name      | TA  | TP  | Pass % | GIRLS |    | EDJ* |    | Madhesi |    | Dalits |    |
| Bachelors Level   |     |     |        | TA    | TP | TA   | TP | TA      | TP | TA     | TP |
| BBS-I             | 837 | 70  | 8      | 395   | 25 | 232  | 22 | 2       |    | 22     | 4  |
| BBS-II            | 552 | 141 | 26     | 236   | 57 | 146  | 23 | 8       | 2  | 13     | 3  |
| BBS-III           | 490 | 116 | 24     | 223   | 55 | 130  | 34 | 5       | 1  | 14     | 3  |
| BBS-IV            | 349 | 207 | 59     | 160   | 82 | 96   | 41 |         |    | 10     | 2  |
| BA-I              | 354 | 84  | 24     | 228   | 54 | 183  | 42 | 2       |    | 13     | 1  |
| BA-II             | 214 | 49  | 23     | 125   | 22 | 84   | 21 |         |    | 3      | 1  |
| BA-III            | 198 | 90  | 45     | 121   | 57 | 79   | 31 | 2       |    |        |    |
| BEEd-I            | 344 | 40  | 12     | 266   | 28 | 119  | 12 | 8       |    | 2      |    |
| BEEd-II           | 177 | 27  | 15     | 126   | 17 | 52   | 5  | 3       |    | 1      |    |
| BEEd-III          | 164 | 54  | 33     | 120   | 43 | 4    | 17 | 2       |    | 1      |    |

|                                   |               |              |           |              |            |              |            |           |           |            |           |
|-----------------------------------|---------------|--------------|-----------|--------------|------------|--------------|------------|-----------|-----------|------------|-----------|
| BSC-I                             | 72            | 30           | 42        | 13           | 4          | 10           | 4          | 2         | 2         | 1          | 1         |
| BSC-II                            | 20            | 4            | 20        | 17           | 9          | 3            | 9          |           |           | 2          | 1         |
| BSC-III                           | 49            | 24           | 49        | 16           | 12         | 5            | 2          |           |           | 1          | 2         |
| BSC-IV                            | 22            | 8            | 36        | 4            | 3          | 1            |            |           |           | 1          | 1         |
| 1 Yr.BEd.                         | 19            | 5            | 26        | 6            | 1          |              |            |           |           |            |           |
| BBM-1st Sem (a)                   | 66            | 40           | 61        | 27           | 16         | 11           | 8          | 2         | 1         | 1          |           |
| BBM-2nd Sem (b)                   | 53            | 34           | 64        | 14           | 9          | 9            | 6          |           |           | 3          | 2         |
| BBM-3rd Sem (c)                   | 53            | 41           | 77        | 14           | 10         | 9            | 5          |           |           | 3          | 2         |
| BBM-4th Sem (d)                   | 39            | 29           | 74        | 14           | 11         | 7            | 5          |           |           |            |           |
| BBM-5th Sem (e)                   | 39            | 31           | 79        | 14           | 12         | 7            | 4          |           |           |            |           |
| BBM-6th Sem (f)                   | 30            | 25           | 83        | 11           | 11         | 7            | 3          | 3         | 3         |            |           |
| BBM-7th Sem (g)                   | 30            | 30           | 100       | 11           | 11         | 7            | 7          | 3         | 3         |            |           |
| BBM-8th Sem (h)                   | 30            | 29           | 97        | 17           | 7          | 7            | 7          |           |           | 3          | 3         |
| <b>Masters Level</b>              |               |              |           |              |            |              |            |           |           |            |           |
| MBS-I Sem*                        | 124           |              | *         | 60           |            | 18           |            | 1         |           | 1          |           |
| MBS-II                            | 241           | 72           | 30        | 116          | 37         | 38           | 6          | 1         | 1         | 3          | 1         |
| MA-I Sem*                         | 74            |              | *         | 47           |            | 17           |            | 1         |           | 1          |           |
| MA-II                             | 149           | 63           | 42        | 80           | 30         | 45           | 17         |           |           | 3          | 1         |
| MEd-I Sem*                        | 61            |              | *         | 45           |            | 17           |            |           |           | 3          |           |
| MEd-II                            | 167           | 48           | 29        | 117          | 31         | 36           | 6          | 1         | 1         | 3          | 1         |
| MBA-1st Sem                       | 10            | 3            | 30        | 7            | 1          | 1            |            |           |           |            |           |
| MBA-2nd Sem                       | 9             | 5            | 56        | 4            | 2          | 1            |            |           |           |            |           |
| MBA-3rd Sem *                     | 9             |              | *         | 4            |            | 1            |            |           |           |            |           |
| <b>Total</b>                      | <b>4,777*</b> | <b>1,399</b> | <b>29</b> | <b>2,658</b> | <b>654</b> | <b>1,378</b> | <b>337</b> | <b>46</b> | <b>14</b> | <b>108</b> | <b>29</b> |
| <b>Year 2018/19 (AD)</b>          |               |              |           |              |            |              |            |           |           |            |           |
| Program Name<br>a. Annual System: | TA            | TP           | Pass %    | GIRLS        |            | EDJ*         |            | Madhesi   |           | Dalits     |           |
|                                   |               |              |           | TA           | TP         | TA           | TP         | TA        | TP        | TA         | TP        |
| BBS-I                             | 689           | 120          | 17        | 314          | 46         | 186          | 21         | 4         | 2         | 26         | 4         |
| BBS-II                            | 732           | 134          | 18        | 372          | 60         | 196          | 30         | 4         | 2         | 21         | 3         |
| BBS-III                           | 492           | 116          | 24        | 224          | 50         | 132          | 26         | 6         | 2         | 15         | 1         |
| BBS-IV                            | 354           | 210          | 59        | 166          | 89         | 95           | 41         |           |           | 10         | 3         |
| BA-I                              | 374           | 223          | 60        | 218          | 62         | 146          | 45         |           |           | 15         | 7         |
| BA-II                             | 287           | 59           | 21        | 198          | 43         | 146          | 35         | 1         |           | 13         | 2         |
| BA-III                            | 198           | 89           | 45        | 121          | 56         | 78           | 29         |           |           | 3          | 1         |
| BEd-I                             | 174           | 35           | 20        | 107          | 12         | 50           | 5          |           | 1         | 15         | 5         |
| BEd-II                            | 286           | 34           | 12        | 226          | 21         | 98           | 8          | 1         |           | 7          | 1         |
| BEd-III                           | 164           | 31           | 19        | 119          | 21         | 47           | 7          | 0         |           | 3          |           |
| BEd-IV                            | 164           | 64           | 39.0      | 120          |            | 49           |            | 1         |           | 2          |           |
| BSC-I                             | 72            | 16           | 22.2      | 27           | 8          | 16           | 7          | 1         |           | 3          |           |
| BSC-II                            | 66            | 21           | 31.8      | 12           | 4          | 11           | 3          | 0         |           | 3          | 2         |
| BSC-III                           | 39            | 21           | 53.8      | 14           | 10         | 3            | 1          |           |           | 2          | 2         |
| BSC-IV                            | 23            | 12           | 52.2      | 5            | 3          | 1            |            | 1         | 1         |            |           |
| 1 Yr. BEd.                        | 38            | 12           | 31.6      | 9            |            | 11           |            |           |           | 2          |           |
| MBS-I                             |               |              |           |              |            |              |            |           |           |            |           |
| MBS-II                            | 178           | 42           | 23.6      | 105          | 24         | 25           | 3          |           |           | 5          | 1         |
| MA-I                              |               |              |           |              |            |              |            |           |           |            |           |
| MA-II                             | 174           | 71           | 40.8      | 100          | 38         | 48           | 48         |           |           | 3          | 1         |
| MEd-I                             |               |              |           |              |            |              |            |           |           |            |           |
| MEd-II                            | 179           | 68           | 38.0      | 128          | 47         | 45           | 12         |           |           | 2          | 2         |
| <b>b. Semester System:</b>        |               |              |           |              |            |              |            |           |           |            |           |
| BBM-1 <sup>st</sup> Sem (a)       | 66            | 41           | 62.1      | 27           | 17         | 11           | 9          | 2         | 1         | 1          |           |
| BBM-2 <sup>nd</sup> Sem (b)       | 66            | 31           | 47.0      | 21           | 7          | 11           | 6          | 2         | 1         | 1          | 1         |
| BBM-3 <sup>rd</sup> Sem (c)       | 53            | 41           | 77.4      | 14           | 4          | 9            | 5          |           |           | 3          | 2         |
| BBM-4 <sup>th</sup> Sem (d)       | 53            | 39           | 73.6      | 14           | 6          | 9            | 4          |           |           | 3          | 2         |
| BBM-5 <sup>th</sup> Sem (e)       | 39            | 32           | 82.1      | 14           | 13         | 7            | 4          |           |           |            |           |
| BBM-6 <sup>th</sup> Sem (f)       | 39            | 29           | 74.4      | 14           | 11         | 7            | 5          |           |           |            |           |
| BBM-7 <sup>th</sup> Sem (g)       | 30            | 30           | 100.0     | 11           | 11         | 7            | 7          | 3         | 3         |            |           |
| BBM-8 <sup>th</sup> Sem (h)       | 30            | 30           | 100.0     | 11           | 11         | 7            | 7          | 3         | 3         |            |           |

| MBA-1 <sup>st</sup> Sem (a)       | 9            | 8            | 88.9         | 6           | 5          | 1           | 1          |           |          | 1          |           |
|-----------------------------------|--------------|--------------|--------------|-------------|------------|-------------|------------|-----------|----------|------------|-----------|
| MBA-2 <sup>nd</sup> Sem (b)       | 9            | 5            | 55.6         | 6           | 2          | 1           | 1          |           |          | 1          | 1         |
| MBS-1 <sup>st</sup> Sem (c)       | 124          | 63           | 50.8         | 60          | 29         | 18          | 7          | 1         | 1        | 1          | 1         |
| MBS-2 <sup>nd</sup> Sem (d)       | 124          | 38           | 30.6         | 60          | 20         | 18          | 4          | 1         | 1        | 1          |           |
| MA-1 <sup>st</sup> Sem (e)        | 64           | 23           | 35.9         | 44          | 17         | 15          | 7          | 1         |          | 3          | 1         |
| MA-2 <sup>nd</sup> Sem (f)        | 64           | 17           | 26.6         | 44          | 13         | 15          | 4          | 1         |          | 3          |           |
| MEd.-1 <sup>st</sup> Sem (g)      | 61           | 16           | 26.2         | 45          | 12         | 17          | 5          |           |          | 3          |           |
| MEd.-2 <sup>nd</sup> Sem (h)      | 61           | 18           | 29.5         | 45          |            | 17          |            |           |          | 3          |           |
| <b>Total (a+b)</b>                | <b>5575</b>  | <b>1,839</b> | <b>33</b>    |             |            |             |            |           |          |            |           |
| <b>Year 2019/20 (AD)</b>          |              |              |              |             |            |             |            |           |          |            |           |
| Program Name<br>a. Annual System: | TA           | TP           | Pass %       | GIRLS       |            | EDJ*        |            | Madhesi   |          | Dalits     |           |
|                                   |              |              |              | TA          | TP         | TA          | TP         | TA        | TP       | TA         | TP        |
| BBS-I                             | 693          | 196          | 28           | 334         | 87         | 181         | 35         | 3         | 1        | 26         | 8         |
| BBS-II                            | 591          | 211          | 36           | 289         | 99         | 157         | 45         | 4         | 3        | 18         | 5         |
| BBS-III                           | 632          | 249          | 39           | 334         | 134        | 167         | 56         | 2         | 0        | 16         | 3         |
| BBS-IV                            | 427          | 256          | 60           | 198         | 129        | 115         | 54         | 3         | 0        | 9          | 3         |
| BA-I                              | 497          | 93           | 19           | 294         | 41         | 175         | 33         | 1         | 0        | 21         | 2         |
| BA-II                             | 312          | 85           | 27           | 189         | 47         | 124         | 33         | 1         | 0        | 12         | 2         |
| BA-III                            | 261          | 128          | 49           | 182         | 92         | 138         | 76         | 1         | 0        | 9          | 3         |
| BEd-I                             | 222          | 22           | 10           | 145         | 6          | 49          | 1          | 0         | 0        | 8          | 0         |
| BEd-II                            | 164          | 37           | 23           | 106         | 20         | 48          | 6          | 0         | 0        | 14         | 4         |
| BEd-III                           | 220          | 49           | 22           | 175         | 23         | 73          | 11         | 1         | 0        | 6          | 0         |
| BEd-IV                            | 145          | 71           | 49           | 106         | 52         | 42          | 23         | 1         | 0        | 2          | 0         |
| BSC-I                             | 45           | 4            | 9            | 6           | 0          | 4           | 0          | 0         | 0        | 2          | 1         |
| BSC-II                            | 65           | 28           | 43           | 25          | 11         | 15          | 6          | 0         | 0        | 2          | 2         |
| BSC-III                           | 62           | 37           | 60           | 11          | 10         | 11          | 5          | 0         | 0        | 1          | 1         |
| BSC-IV                            | 38           | 32           | 84           | 15          | 15         | 3           | 1          | 0         | 0        | 2          | 2         |
| 1 Yr. BEd.                        | 38           |              | 0            | 9           |            | 11          |            |           |          | 2          |           |
| <b>Total (a)</b>                  | <b>4,412</b> | <b>1,498</b> | <b>34</b>    | <b>2418</b> | <b>766</b> | <b>1313</b> | <b>385</b> | <b>17</b> | <b>4</b> | <b>150</b> | <b>36</b> |
| <b>b. Semester System:</b>        |              |              |              |             |            |             |            |           |          |            |           |
| BBM-1 <sup>st</sup> Sem (a)       | 61           | 38           | 62           | 18          | 12         | 11          | 1          | 0         | 0        | 1          | 0         |
| BBM-2 <sup>nd</sup> Sem (b)       | 61           | 37           | 61           | 18          | 12         | 11          | 4          | 0         | 0        | 1          | 0         |
| BBM-3 <sup>rd</sup> Sem (c)       | 62           | 27           | 44           | 22          | 11         | 10          | 3          | 0         | 0        | 1          | 1         |
| BBM-4 <sup>th</sup> Sem (d)       | 61           | 31           | 51           | 22          | 13         | 10          | 6          | 0         | 0        | 1          | 0         |
| BBM-5 <sup>th</sup> Sem (e)       | 52           | 19           | 37           | 15          | 9          | 9           | 2          | 0         | 0        | 4          | 4         |
| BBM-6 <sup>th</sup> Sem (f)       | 51           | 48           | 94           | 15          | 15         | 8           | 7          | 0         | 0        | 4          | 3         |
| BBM-7 <sup>th</sup> Sem (g)       | 39           | 39           | 100          | 14          | 14         | 6           | 6          | 0         | 0        | 1          | 1         |
| BBM-8 <sup>th</sup> Sem (h)       | 39           | 39           | 100          | 14          | 14         | 6           | 6          | 0         | 0        | 1          | 1         |
| MBA-1 <sup>st</sup> Sem (a)       | 6            | 4            | 67           | 3           | 1          | 2           | 1          | 2         | 1        |            |           |
| MBA-3 <sup>rd</sup> Sem (b)       | 9            | 9            | 100          | 6           | 6          | 1           | 1          |           |          | 1          | 1         |
| MBS-1 <sup>st</sup> Sem (c)       | 200          | 101          | 51           | 98          | 55         | 24          | 11         | 2         | 2        | 0          | 0         |
| MBS-2 <sup>nd</sup> Sem (d)       | 124          | 38           | 31           | 60          | 20         | 18          | 4          | 1         | 1        | 1          |           |
| MA-1 <sup>st</sup> Sem (e)        | 96           | 24           | 25           | 59          | 15         | 28          | 5          |           |          | 1          | 1         |
| MA-3 <sup>rd</sup> Sem (f)        | 72           | 19           | 26           | 46          | 16         | 16          | 5          | 1         | 1        |            |           |
| MEd.-1 <sup>st</sup> Sem (g)      | 64           | 5            | 8            | 48          | 3          | 17          | 0          | 0         | 0        | 1          | 0         |
| MEd.-3 <sup>rd</sup> Sem (h)      | 61           | 18           | 30           | 45          | 11         | 18          | 3          | 0         | 0        | 2          | 1         |
| <b>Total (b)</b>                  | <b>1058</b>  | <b>496</b>   | <b>47</b>    | <b>503</b>  | <b>227</b> | <b>195</b>  | <b>65</b>  | <b>6</b>  | <b>5</b> | <b>20</b>  | <b>13</b> |
| <b>Grant total (a+b)</b>          | <b>5,470</b> | <b>1,994</b> | <b>36.45</b> | <b>2921</b> | <b>993</b> | <b>1508</b> | <b>450</b> | <b>23</b> | <b>9</b> | <b>170</b> | <b>49</b> |

शैक्षिक सत्र २०१४/०१५ मा विद्यार्थी भर्ना र उत्तीर्ण प्रतिशतलाई दृष्टिगत गर्दा क्याम्पसका विभिन्न कार्यक्रमहरूमा वार्षिक परीक्षामा कुल २१७० विद्यार्थी सहभागी भएकोमा २८५ जना उत्तीर्ण भएको देखिन्छ । समष्टिगतरूपमा उत्तीर्ण प्रतिशतलाई दृष्टिगत गर्दा १३.१ प्रतिशत देखिन्छ जुन यो भन्दा पहिलो शैक्षिक सत्रको तुलनामा करिब ४ प्रतिशतले बढी हुन आउँछ । तहगत रूपमा विद्यार्थीको उत्तीर्ण प्रतिशतलाई दृष्टिगत गर्दा स्नातक तहदर्फको उत्तीर्ण प्रतिशत सबैभन्दा बढी वाणिज्य तर्फ (२५.१ प्रतिशत) र सबैभन्दा कम मानविकी तर्फ (८.० प्रतिशत) रहेको देखिन्छ । स्नातकोत्तर तहको उत्तीर्ण प्रतिशतलाई दृष्टिगत गर्दा सबैभन्दा बढी मानविकी संकायतर्फ (२०.७ प्रतिशत) र सबैभन्दा कम शिक्षाशास्त्र संकायतर्फ (०.८ प्रतिशत) रहेको देखिन्छ ।

शैक्षिक सत्र २०१५/०१६ को तथ्याङ्कलाई दृष्टिगत गर्दा क्याम्पसका विभिन्न कार्यक्रमहरूमा कुल २३१३ जना विद्यार्थीहरू वार्षिक परीक्षामा समावेश भएकोमा ३९९ जना उत्तीर्ण भएको देखिन्छ। समष्टिगत रूपमा उत्तीर्ण प्रतिशत १७.३ प्रतिशत रहेको देखिन्छ। जुन यो भन्दा पहिलो शैक्षिक सत्रको तुलनामा करीब ४ प्रतिशतले बृद्धि भएको देखिन्छ। तहगत रूपमा उत्तीर्ण प्रतिशतलाई दृष्टिगत गर्दा स्नातक तर्फ सबै भन्दा बढी विद्यार्थी मानविकी संकाय तर्फ (३१.६ प्रतिशत) उत्तीर्ण भएको देखिन्छ भने सबैभन्दा कम शिक्षाशास्त्र संकायतर्फ (१४.८ प्रतिशत) रहेको देखिन्छ। स्नातकोत्तर तहको तथ्याङ्कलाई दृष्टिगत गर्दा सबैभन्दा बढी शिक्षाशास्त्र संकाय (६.८ प्रतिशत) र सबैभन्दा कम मानविकी संकायतर्फ रहेको देखिन्छ। स्नातकोत्तर तहमा मानविकीतर्फको उत्तीर्ण प्रतिशत शून्य देखिनुको समयमा शोधकार्य पूरा नगरेको कारणले हो शैक्षिक सत्र २०१६/०१७ को तथ्याङ्कलाई दृष्टिगत गर्दा क्याम्पसका विभिन्न कार्यक्रमहरूमा कुल १०४१ (परीक्षामा सामेल भएका ११५२ मध्ये एमबिएसका १११ जनाको नतिजा आउन बाँकी) जना विद्यार्थीहरू वार्षिक परीक्षामा समावेश भएकोमा ३०७ जना उत्तीर्ण भएको देखिन्छ। समष्टिगत रूपमा उत्तीर्ण दर २९.४९ प्रतिशत रहेको देखिन्छ, जुन पहिलो शैक्षिक सत्रको तुलनामा करीब १२ प्रतिशतले बृद्धि भएको देखिन्छ। तहगत रूपमा उत्तीर्ण प्रतिशतलाई दृष्टिगत गर्दा स्नातक तर्फ सबै भन्दा बढी विद्यार्थी बिबिएम तर्फ (९४.६४ प्रतिशत) उत्तीर्ण भएको देखिन्छ भने सबैभन्दा कम शिक्षाशास्त्र संकायतर्फ बिएड (१७.६१ प्रतिशत) रहेको देखिन्छ। स्नातकोत्तर तहको तथ्याङ्कलाई दृष्टिगत गर्दा सबैभन्दा बढी मानविकी तर्फको एमए (१३.२७ प्रतिशत) र सबैभन्दा कम शिक्षा संकायतर्फ एमएड (११.५४ प्रतिशत) देखिन्छ। शैक्षिक सत्र २०१७/०१८ को तथ्याङ्कलाई दृष्टिगत गर्दा क्याम्पसका विभिन्न कार्यक्रमहरूमा परीक्षामा सामेल भएका ४,७७७ मध्ये १,३९९ जना (थेसिस बाहेक) उत्तीर्ण (२९ प्रतिशत) भएको देखिन्छ। शैक्षिक सत्र २०१८/०१९ को तथ्याङ्कलाई दृष्टिगत गर्दा क्याम्पसका विभिन्न कार्यक्रमहरूमा कुल ५५७५ (परीक्षामा सामेल भएका ५३१२ मध्ये) जना विद्यार्थीहरू वार्षिक परीक्षामा समावेश भएकोमा १७४५ जना (३३ प्रतिशत) उत्तीर्ण भएको देखिन्छ। शैक्षिक सत्र २०१९/०२० को तथ्याङ्कलाई दृष्टिगत गर्दा क्याम्पसका विभिन्न कार्यक्रमहरूमा कुल ६,५९६ (परीक्षामा सामेल भएका ५,४७० मध्ये) जना विद्यार्थीहरू वार्षिक परीक्षामा समावेश भएकोमा १,९९४ जना (३६ प्रतिशत) उत्तीर्ण भएको देखिन्छ।

### २.३ स्नातक दर प्रवृत्ति विश्लेषण (Graduate Trend Analysis)

कैलाली बहुमुखी क्याम्पसमा विभिन्न बर्ष तह पार गर्ने स्नातकहरू (Graduates) को संख्यालाई तलको तालिकामा प्रस्तुत गरिएको छ।

**Table 6: Year-wise Graduate Trend of Students**

| Year    | Total | Female | EDJ | Dalit | Madhesi |
|---------|-------|--------|-----|-------|---------|
| 2014/15 | 446   | 144    | 55  | 6     | 8       |
| 2015/16 | 655   | 274    | 155 | 6     | 2       |
| 2016/17 | 631   | 268    | 97  | 11    | 1       |
| 2017/18 | 398   | 197    | 85  | 7     | 0       |
| 2018/19 | 695   | 341    | 174 | 18    | 6       |
| 2019/20 | 600   | 297    | 118 | 10    | 0       |

माथिको तथ्याङ्कलाई दृष्टिगत गर्दा शैक्षिक सत्र २०१४/०१५ मा विभिन्न कार्यक्रमहरूमा क्याम्पसबाट ४४६ जना, शैक्षिक सत्र २०१५/०१६ मा ६५५ जना, शैक्षिक सत्र २०१६/०१७ मा ६३१ जना, शैक्षिक सत्र २०१७/०१८ मा ३९८ जना र शैक्षिक सत्र २०१८/०१९ मा ६९५ विद्यार्थीहरूले स्नातक र स्नातकोत्तर तहको शैक्षिक उपाधी हासिल गरेका थिए, शैक्षिक सत्र २०१९/०२० मा ६०० विद्यार्थीहरूले स्नातक र स्नातकोत्तर तहको शैक्षिक उपाधी हासिल गरेका थिए।

यस क्याम्पसमा विभिन्न बर्ष तह पार गर्ने स्नातकहरूको तहगत र समावेशीतामा आधारित संख्यालाई तलको तालिकामा प्रस्तुत गरिएको छ।

**Table 7: Graduate Trend of Students**

(Program Wise/ Level Wise, Disaggregated by Female and Educationally Disadvantaged Students)

| Level    | Program | Graduate Students in 2014/15 AD |       |     |        |         |
|----------|---------|---------------------------------|-------|-----|--------|---------|
|          |         | TOTAL                           | GIRLS | EDJ | Dalits | Madhesi |
| Bachelor | BBS     | 223                             | 69    | 23  | 2      | 8       |
|          | BA      | 41                              | 14    | 6   | 1      | 0       |
|          | BEEd    | 149                             | 54    | 24  | 2      | 0       |
| Master   | MBS     | 25                              | 4     | 1   | 1      | 0       |
|          | MA      | 6                               | 2     | 0   | 0      | 0       |
|          | MEEd    | 2                               | 1     | 1   |        |         |
| Total    |         | 446                             | 144   | 55  | 6      | 8       |

| Level    | Program | Graduate Students in 2015/16 AD |       |     |        |         |
|----------|---------|---------------------------------|-------|-----|--------|---------|
|          |         | TOTAL                           | GIRLS | EDJ | Dalits | Madhesi |
| Bachelor | BBS     | 219                             | 74    | 34  | 2      | 1       |
|          | BA      | 171                             | 91    | 61  | 1      | 1       |
|          | BEd     | 228                             | 101   | 53  | 2      |         |
| Master   | MBS     | 10*                             | 2     | 1   |        |         |
|          | MA      | *                               | -     |     |        |         |
|          | MEd     | 27*                             | 6     | 6   | 1      |         |
| Total    |         | 655                             | 274   | 155 | 6      | 2       |
| Level    | Program | Graduate Students in 2016/17 AD |       |     |        |         |
|          |         | TOTAL                           | GIRLS | EDJ | Dalits | Madhesi |
| Bachelor | BBS     | 163                             | 62    | 18  | 3      | 1       |
|          | BA      | 71                              | 21    | 13  | 2      |         |
|          | BEd     | 119                             | 83    | 38  | 5      |         |
|          | BSc     | 12                              | 2     | 1   |        |         |
|          | BBM     | 53                              | 20    | 2   |        |         |
| Master   | MBS     | 84*                             | 33    | 6   |        |         |
|          | MA      | 56*                             | 15    | 7   |        |         |
|          | MEd     | 73*                             | 32    | 12  | 1      |         |
| Total    |         | 631                             | 268   | 97  | 11     | 1       |
| Level    | Program | Graduate Students in 2017/18 AD |       |     |        |         |
|          |         | TOTAL                           | GIRLS | EDJ | Dalits | Madhesi |
| Bachelor | BBS     | 162                             | 69    | 34  | 3      |         |
|          | BA      | 62                              | 33    | 25  | 3      |         |
|          | BEd     | 26                              | 13    | 7   |        |         |
|          | BSc     | 10                              | 4     | 1   |        |         |
|          | BBM     | 23                              | 11    | 3   |        |         |
| Master   | MBS     | 71                              | 30    | 5   |        |         |
|          | MA      | 29                              | 22    | 7   | 1      |         |
|          | MEd     | 15                              | 4     | 3   |        |         |
| Total    |         | 398*                            | 197   | 85  | 7      |         |
| Level    | Program | Graduate Students in 2018/19 AD |       |     |        |         |
|          |         | TOTAL                           | GIRLS | EDJ | Dalits | Madhesi |
| Bachelor | BBS     | 265                             | 104   | 63  | 11     | 1       |
|          | BA      | 111                             | 62    | 47  | 2      | 1       |
|          | BEd     | 96                              | 67    | 38  | 1      | 0       |
|          | BSc     | 15                              | 5     |     |        |         |
|          | BBM     | 23                              | 11    | 3   | 0      | 3       |
| Master   | MBS     | 96                              | 46    | 7   | 1      | 1       |
|          | MA      | 40                              | 16    | 9   | 2      | 0       |
|          | MEd     | 49                              | 30    | 7   | 1      | 0       |
| Total    |         | 695                             | 341   | 174 | 18     | 6       |
| Level    | Program | Graduate Students in 2019/20 AD |       |     |        |         |
|          |         | TOTAL                           | GIRLS | EDJ | Dalits | Madhesi |
| Bachelor | BBS     | 246                             | 114   | 48  | 7      |         |
|          | BA      | 49                              | 26    | 25  |        |         |
|          | BEd     | 39                              | 19    | 12  |        |         |
|          | BSc     | 26                              | 12    | 1   | 2      |         |
|          | BBM     | 20                              | 9     | 1   |        |         |
| Master   | MBS     | 89                              | 43    | 10  |        |         |
|          | MA      | 66                              | 35    | 15  | 1      |         |
|          | MEd     | 65                              | 39    | 6   |        |         |
| Total    |         | 600                             | 297   | 118 | 10     |         |

\*Excluding the students who have passed all subjects but the viva of the Thesis is not conducted.

शैक्षिक सत्र २०१४/०१५ को तथ्याङ्कलाई दृष्टिगत गर्दा क्याम्पसका विभिन्न शैक्षिक कार्यक्रमहरूको वार्षिक परीक्षामा कुल ४४६ विद्यार्थीहरू उत्तीर्ण भएको देखिन्छ। तहगत रूपमा स्नातक दरलाई दृष्टिगत गर्दा स्नातक तह तर्फको शैक्षिक उपलब्धि हासिल गर्नेहरूमा सबैभन्दा बढी व्यवस्थापन संकायतर्फ बिबिएस मा २२३ जना रहेको देखिन्छ भने सबैभन्दा कम मानविकी संकाय तर्फ बिए मा ४१ जना उत्तीर्ण भएको

देखिन्छ । स्नातकोत्तर तहदर्फ दीक्षित हुनेहरूको संख्यालाई दृष्टिगत गर्दा सबैभन्दा बढी व्यवस्थापन संकायदर्फ एमबिएसमा २५ जना उत्तीर्ण भएको देखिन्छ भने सबैभन्दा कम शिक्षा संकायदर्फ एमएडमा २ जना मात्र उत्तीर्ण भएको देखिन्छ । शैक्षिक सत्र २०१५/०१६ को तथ्याङ्कलाई दृष्टिगत गर्दा क्याम्पसका विभिन्न शैक्षिक कार्यक्रमहरूको वार्षिक परीक्षामा कुल ६५५ विद्यार्थीहरू उत्तीर्ण भएको देखिन्छ । तहगत रूपमा स्नातक दरलाई दृष्टिगत गर्दा स्नातक तह दर्फको शैक्षिक उपलब्धि हासिल गर्नेहरूमा सबैभन्दा बढी शिक्षा संकायदर्फ बिएड मा २२८ जना रहेको देखिन्छ भने सबैभन्दा कम मानविकी संकाय दर्फ बिए मा १७१ जना उत्तीर्ण भएको देखिन्छ । स्नातकोत्तर तहदर्फको संख्यालाई दृष्टिगत गर्दा सबैभन्दा बढी शिक्षा संकायदर्फ एमएडमा २७ जना उत्तीर्ण भएको देखिन्छ भने मानविकी संकायदर्फ सबैभन्दा कम देखिन्छ ।

शैक्षिक सत्र २०१६/०१७ को तथ्याङ्कलाई दृष्टिगत गर्दा क्याम्पसका विभिन्न शैक्षिक कार्यक्रमहरूको वार्षिक परीक्षामा कुल ६३१ विद्यार्थीहरू उत्तीर्ण भएको देखिन्छ । तहगत रूपमा स्नातक दरलाई दृष्टिगत गर्दा स्नातक तह दर्फको शैक्षिक उपलब्धि हासिल गर्नेहरूमा सबैभन्दा बढी व्यवस्थापन संकायदर्फ बिबिएसमा १६३ जना रहेको देखिन्छ भने सबैभन्दा कम विज्ञान संकाय दर्फ बिएस्सीमा १२ जना उत्तीर्ण भएको देखिन्छ । स्नातकोत्तर तहदर्फको संख्यालाई दृष्टिगत गर्दा सबैभन्दा बढी व्यवस्थापन संकायदर्फ एमबिएसमा ८४ जना उत्तीर्ण भएको देखिन्छ भने मानविकी संकायदर्फ सबैभन्दा कम ५६ जना देखिन्छ । शैक्षिक सत्र २०१७/०१८ को तथ्याङ्कलाई दृष्टिगत गर्दा क्याम्पसका विभिन्न शैक्षिक कार्यक्रमहरूको वार्षिक परीक्षामा कुल ३९८ विद्यार्थीहरू उत्तीर्ण भएको देखिन्छ । तहगत रूपमा स्नातक दरलाई दृष्टिगत गर्दा स्नातक तह दर्फको शैक्षिक उपलब्धि हासिल गर्नेहरूमा सबैभन्दा बढी व्यवस्थापन संकायदर्फ बिबिएसमा १६२ जना रहेको देखिन्छ भने सबैभन्दा कम विज्ञान संकाय दर्फ बिएस्सीमा १० जना उत्तीर्ण भएको देखिन्छ । स्नातकोत्तर तहदर्फको संख्यालाई दृष्टिगत गर्दा सबैभन्दा बढी व्यवस्थापन संकायदर्फ एमबिएसमा ८४ जना उत्तीर्ण भएको देखिन्छ भने मानविकी संकायदर्फ सबैभन्दा कम ५६ जना देखिन्छ ।

शैक्षिक सत्र २०१८/०१९ को तथ्याङ्कलाई दृष्टिगत गर्दा क्याम्पसका विभिन्न शैक्षिक कार्यक्रमहरूको वार्षिक परीक्षामा कुल ६९५ विद्यार्थीहरू उत्तीर्ण भएको देखिन्छ । तहगत रूपमा स्नातक दरलाई दृष्टिगत गर्दा स्नातक तह दर्फको शैक्षिक उपलब्धि हासिल गर्नेहरूमा सबैभन्दा बढी व्यवस्थापन संकायदर्फ बिबिएसमा २६५ जना रहेको देखिन्छ भने सबैभन्दा कम विज्ञान संकाय दर्फ बिएस्सीमा १५ जना उत्तीर्ण भएको देखिन्छ । स्नातकोत्तर तहदर्फको संख्यालाई दृष्टिगत गर्दा सबैभन्दा बढी व्यवस्थापन संकायदर्फ एमबिएसमा ९६ जना उत्तीर्ण भएको देखिन्छ भने मानविकी संकायदर्फ सबैभन्दा कम ४० जना देखिन्छ ।

शैक्षिक सत्र २०१९/२० मा क्याम्पसका विभिन्न शैक्षिक कार्यक्रमहरूको वार्षिक परीक्षामा कुल ६०० विद्यार्थीहरू उत्तीर्ण भै सकेका छन भने केही विद्यार्थीहरू शोधपत्र तयारी गर्ने चरणमा छन । तहगत रूपमा स्नातक दरलाई दृष्टिगत गर्दा स्नातक तह दर्फको शैक्षिक उपलब्धि हासिल गर्नेहरूमा सबैभन्दा बढी व्यवस्थापन संकायदर्फ बिबिएसमा २४६ जना रहेको देखिन्छ भने सबैभन्दा कम विज्ञान संकाय दर्फ बिएस्सीमा २६ जना उत्तीर्ण भएको देखिन्छ । स्नातकोत्तर तहदर्फको संख्यालाई दृष्टिगत गर्दा सबैभन्दा बढी व्यवस्थापन संकायदर्फ एमबिएसमा ८९ जना उत्तीर्ण भएको देखिन्छ ।

#### २.४ शैक्षिक कार्यक्रमहरू (Academic Programmes)

कैलाली बहुमुखी क्याम्पसमा वि.सं. २०३७ सालदेखि वाणिज्य संकाय र वि.सं. २०३९ सालदेखि मानविकी संकायको पढाई शुरु भयो । वि.सं. २०५७ सालमा एम.बि.एस. तहको पढाई शुरु भयो । वि.सं. २०६४ सालमा शिक्षा संकायमा एम.एड. का कक्षा संचालन भए । वि.सं. २०५९ सालदेखि बि.एड.का कक्षा संचालन हुन पुगे । वि.सं. २०६० सालदेखि एक बर्षे बि.एड. को कक्षा संचालन भयो । वि.सं. २०७० सालमा बि.बि.एम. र २०७१ सालमा विज्ञान संकायदर्फ बि.एस्सी. कक्षा संचालन भई आएका छन् भने स्नातकोत्तर तहमा शिक्षाशास्त्र संकायदर्फ एम.एड. र मानविकी संकायदर्फ एम.ए.का कक्षाहरू संचालन हुँदै आएका छन् । यसरी हाल क्याम्पसमा बि.बि.एस., एम.बि.एस., बि.बि.एम., बि.ए., एम.ए., बि.एड., एम.एड., बि.एस्सी. र एम.बी.ए.का कक्षाहरू संचालन भई पठनपाठन हुँदै आएको छ ।

**Table 8: Academic Programmes**

| Departments | Programmes              | Duration                |
|-------------|-------------------------|-------------------------|
| Management  | BBS                     | 4-Year: Annual system   |
|             | BBA                     | 4-Year: Semester system |
|             | BBM                     | 4-Year: Semester system |
|             | MBS                     | 2-Year: Semester system |
|             | MBA in Entrepreneurship | 2-Year: Semester system |

|            |                        |                         |
|------------|------------------------|-------------------------|
| Humanities | BA and BSW             | 3-Year: Annual system   |
|            | MA (Nepali)            | 2-Year: Semester system |
|            | MA (Economics)         | 2-Year: Semester system |
|            | MA (Sociology)         | 2-Year: Semester system |
|            | MA (Political Science) | 2-Year: Semester system |
|            | MA (English)           | 2-Year: Semester system |
|            | MA (Rural Development) | 2-Year: Semester system |
| Education  | 4-Year BEd             | 3-Year: Annual system   |
|            | 1-Year BEd             | 1-Year: Annual system   |
|            | MEd (English)          | 2-Year: Semester system |
|            | MEd (EPM)              | 2-Year: Semester system |
|            | MEd (Curriculum)       | 2-Year: Semester system |
|            | MEd (Health Education) | 2-Year: Semester system |
|            | MEd (Nepali)           | 2-Year: Semester system |
| Science    | BSc (Physical group)   | 4-Year: Annual system   |
|            | BSc (Biology group)    | 4-Year: Annual system   |

### २.५ शैक्षणिक विधिहरू (Educational Pedagogy)

कैलाली बहुमुखी क्याम्पसमा विगतका वर्षहरूमा शिक्षक केन्द्रित विधि मात्रै अनुशरण हुँदै आएकोमा हाल आएर पठनपाठनका विधिहरूमा परिवर्तन ल्याउने प्रयास गरिएको छ । धेरै भवनहरूका कक्षाकोठाहरूमा मल्टीमिडिया प्रोजेक्टरको व्यवस्था गरिएको छ । यसबाट प्रस्तुतीकरण विधि अपनाउनमा मद्दत पुगेको छ । सेमेष्टर प्रणाली अन्तर्गत प्रस्तुतीकरण विधि र परियोजना कार्यविधि समेत अबलम्बन गरिन्छ ।

### ३. भौतिक प्रगति (Physical Progress)

कैलाली बहुमुखी क्याम्पसको भौतिक प्रगतिलाई पूर्वाधार विकास, शैक्षिक सहयोग तथा उपकरणहरू, फर्निचर, पाठ्यपुस्तक, जर्नल र सन्दर्भ सामाग्रीहरूको उपलब्धताको आधारमा विश्लेषण गरिएको छ ।

#### ३.१ पूर्वाधार विकास (Infrastructural Development)

कैलाली बहुमुखी क्याम्पसको शिक्षण-सिकाई क्रियाकलापहरूलाई सहजीकरण गर्न र बृद्धि गर्न यस क्याम्पसले आफ्ना भौतिक पूर्वाधारहरू थप्ने, निर्माण गर्ने र मर्मत गर्ने क्रमलाई जारी राखेको छ । २०७२/०७३ मा एउटा ६५ कि.वा. क्षमता भएको जेनेरेटर खरिद गरिएको छ र शैक्षणिक र प्रशासनिक क्रियाकलापलाई सघाउ पुऱ्याउने र क्रियाकलापलाई अटुट र निर्वाध सञ्चालन गर्न एउटा १०० के.भी. विद्युतीय ट्रान्सफर्मर पनि जडान गरिएको छ । यस अवधिमा ४ थान खानेपानी टंकीहरू खरिद गरिएका छन् । तिनको क्षमता ६,००० लिटर रहेको छ । हरेक भवनमा पर्याप्त खानेपानीका धाराहरू निर्माण गरिएका छन् । थपिएका उपयुक्त सामग्रीहरू सहित क्याम्पसको भौतिक पूर्वाधारहरू जम्मा जम्मी निम्नानुसार रहेका छन् :

- जग्गाको जम्मा क्षेत्रफल - ५४० कठ्ठा (२७ बिगाहा)
- भवन - ५ वटा शैक्षिक भवन र अन्य ६ वटा गरी जम्मा ११ वटा
- भवनले ओगटेको क्षेत्रफल - २२,४५२ व.फिट
- कक्षाकोठा संख्या - ८०
- प्रयोगशाला संख्या - १२
- विज्ञान प्रयोगशाला - ६
- शौचालय (छात्र/छात्रा) - १९ वटा
- मिटिङ्ग हल - ३ वटा
- क्यान्टिन - १ वटा
- कटेज - १ वटा (तीन कोठा)

- प्रतिकक्षालय - १ वटा
- खानेपानी बोरिङ - १ वटा
- सरस्वतीको मन्दिर - १ वटा
- विद्यार्थी अतिरिक्त प्रयोजन कोठा- ५ कोठा
- विद्यार्थी छात्रावास - २ तले भवन (१८ कोठा)
- खेलमैदान - फुटबल, भलिबल, क्रिकेट, बास्केटबल आदि
- साइकल र मोटरसाइकल स्ट्याण्ड - २
- मिटिङ् हल (निर्माणाधिन) - २

विश्वविद्यालय अनुदान आयोगको उच्च शिक्षा सुधार परियोजनाअन्तर्गतको स्रोत परिचालन अनुदान र दोस्रो उच्च शिक्षा परियोजनाअन्तर्गतको जोडकोष अनुदानबाट निर्माण गरिएको कैलाली बहुमुखी क्याम्पसको पुस्तकालय तथा प्रशासनिक भवनको निर्माण कार्य सम्पन्न भएको छ । आ.व. २०७६/७७ मा निम्नानुसारको कार्य सम्पन्न भएको थियो :

| निर्माण कार्य    | लागत अनुमान (रु.) | वास्तविक लागत (रु.) | ठेक्का नं.                    |
|------------------|-------------------|---------------------|-------------------------------|
| तेस्रो तला       | १,३१,२१,४५७       | ९६,३६,४८९           | HERP/UGC/KMCW/NCB-03/2076/077 |
| पहिलो/दोस्रो तला | २,६२,२२,८०६       | २,०९,००,२२१         | HERP/UGC/KMCW/NCB-01/2075/076 |



विश्वविद्यालय अनुदान आयोगको उच्च शिक्षा सुधार परियोजनाअन्तर्गतको स्रोत परिचालन अनुदान र दोस्रो उच्च शिक्षा परियोजनाअन्तर्गतको जोडकोष अनुदानबाट आ.व. २०७६/७७ मा निर्माण गरिएको कैलाली बहुमुखी क्याम्पसको पुस्तकालय तथा प्रशासनिक भवन

### ३.२ शैक्षिक सहयोग र उपकरणहरू (Educational Aids and Equipments)

विद्यार्थीहरूको पठन-पाठनमा गुणस्तरीयता कायम गर्न र निर्वाध रूपमा सञ्चालन गर्न निम्नानुसारका शैक्षिक सहयोग सामग्रीहरू खरिद गरिएका छन् :

|                                  |                       |
|----------------------------------|-----------------------|
| • कम्प्युटर संख्या               | - १३८ थान             |
| • ल्यापटप संख्या                 | - ६९ थान              |
| • फोटोकपी मेसिन                  | - ८ थान               |
| • प्रिन्टर्स                     | - १८ थान              |
| • फ्याक्स मेसिन                  | - २ थान               |
| • ओभर हेड/मल्टिमिडिया प्रोजेक्टर | - ३५ थान              |
| • इन्टरनेट सर्भिस                | - ३ लाइन जडान         |
| • इन्टरनेट जडिएका कम्प्युटर्स    | - ८० थान              |
| • क्यामेरा                       | - १ थान               |
| • सि.सि.टि.भी. क्यामेरा          | - २४ थान              |
| • पंखा                           | - २८४ थान             |
| • एफ.एम. रेडियो/स्टेशन           | - १ (१०४.६ मेगा हर्ज) |
| • चेक राइटर मेसिन                | - १ थान               |
| • इन्भटर                         | - ३ थान               |
| • इन्भटर ब्याट्री                | - ७ थान               |
| • सांस्कृतिक कार्यक्रम पोशाक     | - ७ सेट महिला         |
| • उपस्थिति रेकर्ड मेसिन          | - १ थान               |
| • घाँस काट्ने मेसिन              | - १ थान               |

### ३.३ पुस्तक, जर्नल र सन्दर्भ सामग्रीहरू (Books/Journals/Reference Materials)

कैलाली बहुमुखी क्याम्पसको पुस्तकालय समग्र सुदूरपश्चिमाञ्चल विकास क्षेत्रकै सबैभन्दा ठूलो पुस्तकालय हो। यसमा गत आ.व. सम्म जम्मा ४६,३८७ वटा पुस्तकहरू रहेकोमा यस आ.व. पुस्तकहरूको संख्या ४७,२४४ पुगेको छ।

पुस्तकालयमा जम्मा ७ वटा कोठाहरू छन्। पुस्तकालय भवन विश्वविद्यालय अनुदान आयोग कैलाली बहुमुखी क्याम्पसको संयुक्त लगानिमा निर्मित आधुनिक र सुविधा सम्पन्न छ। यसमा ३ वटा अध्ययन कक्षहरू र एउटा इ-पुस्तकालय छ। इ-पुस्तकालयमा २० थान कम्प्युटरहरू छन्, जसमा प्रयोगकर्ताहरूले अनलाईन् जर्नलहरू र आवश्यक पुस्तक पढ्न तथा डाउनलोड गर्न सजिलै सक्दछन्।

पुस्तकालयमा दैनिक ४४ पत्र-पत्रिकाहरू राखिने गरिएका छन्, त्यस मध्ये राष्ट्रिय र स्थानीय गरी दुबै किसिमका दैनिक पत्रिकाहरू छन्। दुई साप्ताहिक र ५ मासिक पत्र-पत्रिका पनि यस पुस्तकालयले राख्ने गरेको छ।

पुस्तकालयमा ८०० भन्दा बढी मास्टर्स डिग्रीका थिसिसहरू छन्। विभिन्न प्रकारका प्राज्ञिक जर्नलहरू पनि राखिएका छन्। पुस्तकालयमा जर्नलहरूको संख्या थपिनु पर्ने देखिन्छ। साथै एउटा कम्प्युटर प्रिन्टर र एउटा फोटोकपी मेसिन भएको खण्डमा विद्यार्थी, प्राध्यापक र अन्य अनुसन्धाताहरूलाई थप सहज हुने देखिन्छ।

### ३.४ फर्निचरहरू (Furnitures)

कैलाली बहुमुखी क्याम्पसको पठनपाठन एवम् प्रशासनिक कार्यमा सहयोगी हुने निम्न अनुसारका फर्निचरहरू उपलब्ध छन् :

|                       |            |
|-----------------------|------------|
| • बेन्च/डेस्क संख्या  | - २२८० थान |
| • कुर्सिहरू           | - ५९० थान  |
| • स्टिल दराज          | - १८ वटा   |
| • स्टिल च्याक         | - ६७ वटा   |
| • स्टील टेबुल         | - १८ थान   |
| • सेतोपाटी            | - ३ थान    |
| • काठको दराज          | - ३ थान    |
| • प्लाष्टिक कुर्सिहरू | - ८६ थान   |

**४. वित्तीय प्रगति (Financial Progress)**

कैलाली बहुमुखी क्याम्पसको वित्तीय प्रगतिलाई स्वआर्जित तथा सरकारी अनुदानबाट प्राप्त आम्दानी र चालू एवम् पूँजीगत खर्चको आधारमा विश्लेषण गरिएको छ ।

**४.१ वित्तीय स्रोत तथा आय विश्लेषण (Analysis of Financial Resources / Income)**

कैलाली बहुमुखी क्याम्पसको वित्तीय स्रोत अन्तर्गत विद्यार्थीबाट संकलन गरिएको शुल्क, बैंकबाट प्राप्त ब्याज र अन्य आम्दानीका स्रोतहरू पर्दछन् जसलाई तल प्रस्तुत गरिएको छ ।

**४.१.१ स्वआर्जित आय (Self Generated Income/Resources)**

कैलाली बहुमुखी क्याम्पसको स्वआर्जित आयको मुख्य स्रोत भनेको विद्यार्थीबाट संकलन गरिने शुल्क हो । दोस्रो स्रोत बैंकमा रहेको मुद्दती तथा बचत खाताबाट आर्जन हुने ब्याज हो । विद्यार्थीको शुल्क तथा बैंक ब्याज र अन्य आम्दानीका स्रोतहरूलाई तलको तालिकामा प्रस्तुत गरिएको छ ।

**Table 9: Self Generated Income of 2073/74-2076/77**

| F/Y     | Students fees | Bank Interest | Others    | Total       | % of Students fee |
|---------|---------------|---------------|-----------|-------------|-------------------|
| 2073/74 | 102,642,366   | 9,122,395     | 520,257   | 112,285,018 | 91.41             |
| 2074/75 | 159,980,706   | 26,000,789    | 2,071,200 | 188,052,695 | 85.07             |
| 2075/76 | 168,155,880   | 33,459,704    | 1,256,656 | 202,872,240 | 82.89             |
| 2076/77 | 160,740,682   | 32,348,207    | 1,244,367 | 194,333,256 | 82.71             |

Sources: Annual Audit Report, Account Department of KMC

कैलाली बहुमुखी क्याम्पसको शुल्क आयलाई विश्लेषण गर्दा आ.व. २०७३/०७४ मा रु.१० करोड २६ लाख ४२ हजार ३६६ शुल्कको रूपमा संकलन भएको थियो भने आ.व. २०७४/०७५ मा रु. १५ करोड ९९ लाख ८० हजार ७०६ र आ.व. २०७५/०७६ मा रु.१६ करोड ८१ लाख ५५ हजार ८८० संकलन भएको थियो । ब्याज आम्दानीको हकमा आ.व. २०७३/०७४ मा रु. ९१ लाख २२ हजार ३९५, आ.व. २०७४/०७५ मा रु. २ करोड ७८९ र आ.व. २०७५/०७६ मा रु. ३ करोड ३४ लाख ५९ हजार ७०४ बैंक ब्याज संकलन भएको थियो । अन्य आम्दानी आ.व. २०७३/०७४ मा रु. ५२०,२५७, आ.व. २०७४/०७५ मा रु. २०,७१,२०० र आ.व. २०७५/०७६ मा रु. १२,५६,६५६ प्राप्त हुन गएको छ । यसरी कूल आम्दानीमा करीब ८५ प्रतिशत विद्यार्थीको शुल्क योगदान रहेको छ भने बकरीब १५ प्रतिशत मात्र अन्य स्रोतबाट आय आर्जन भएको देखिन्छ । आ.व. २०७६/०७७ मा रु. १६ करोड ७ लाख ४० हजार ६८२ शुल्कको रूपमा संकलन भएको थियो भने रु. ३ करोड २३ लाख ४८ हजार २०७ बैंक ब्याज र रु. १२ लाख ४४ हजार ३६७ अन्य आम्दानी प्राप्त भएको थियो ।

**४.१.२ सरकारी स्रोतबाट अनुदान (Grants from Government Sources)**

कैलाली बहुमुखी क्याम्पसलाई सरकारी स्रोतबाट प्राप्त हुने आम्दानीको मुख्य स्रोत भनेको विश्वविद्यालय अनुदान आयोगबाट प्राप्त हुने अनुदान नै हो । विगत तीन वर्षमा विश्वविद्यालय अनुदान आयोग र अन्य निकायहरूबाट प्राप्त भएको आम्दानीलाई तलको तालिकामा प्रस्तुत गरिएको छ :

**Table 10: Grants from Government Sources of the Last Three Years, 2073/74-2075/76**

| F/Y     | UGC        | Other government bodies | Total Grants | Self generated | Total revenue | % of Grants |
|---------|------------|-------------------------|--------------|----------------|---------------|-------------|
| 2073/74 | 4,969,880  | 0                       | 4,969,880    | 112,285,018    | 117,254,898   | 4.23        |
| 2074/75 | 12,758,945 | 250,000                 | 13,008,945   | 188,052,695    | 201,061,640   | 6.00        |
| 2075/76 | 29,750,000 | 1,350,000               | 29,750,000   | 202,872,240    | 232,622,240   | 12.79       |
| 2076/77 | 4,106,300  | 1,435,000               | 5,541,300    | 194,333,256    | 199,874,556   | 2.77        |

Sources: Annual Audit Report, Account Department of KMC.

माथिको तालिका अनुसार आ.व. २०७३/०७४ मा अनुदान आयोगबाट विभिन्न अनुदानको रूपमा रु. ४९ लाख ६९ हजार ८८० प्राप्त भएको थियो भने आ.व. २०७४/०७५ विभिन्न अनुदानको रूपमा रु. १ करोड २७ लाख ५८ हजार ९४५, आ.व. २०७५/०७६ मा रु. २ करोड

९७ लाख ५० हजार र आ.व. २०७६/०७७ मा रु. ४१ लाख ६ हजार तीन सय अनुदान प्राप्त भएको थियो । अन्य सरकारी निकायबाट कैलाली बहुमुखी क्याम्पसलाई आ.व. २०७६/०७७ मा रु. १४ लाख ३५ हजार प्राप्त भएको थियो ।

कैलाली बहुमुखी क्याम्पसले चालु आर्थिक वर्षमा विश्वविद्यालय अनुदान आयोगबाट नियमित अनुदानको रूपमा रु. २,०००,३०० डि.एल.आई. अनुदान रु. १,६००,००० अनुसन्धान अनुदान रु. १००,००० र वार्षिक प्रतिवेदन अनुदान रु. १,००,००० र ट्रेसर स्टडी अनुदान रु. ३०६,००० गरी जम्मा मा रु. ४१ लाख ६ हजार तीन सय अनुदान प्राप्त भएको थियो । त्यसैगरी शिक्षा विकास निर्देशनालयबाट अनुदान रु. ९३५,००० र सामाजिक विकास मन्त्रालयबाट अनुदान रु. ५००,०००/०० प्राप्त गरेको थियो ।

## ४.२ खर्च विश्लेषण (Analysis of Expenditures)

कैलाली बहुमुखी क्याम्पसको खर्चलाई चालू खर्च र पूँजीगत खर्चको आधारमा विश्लेषण गरिएको छ ।

### ४.२.१ चालू खर्चहरू (Recurrent Expenses)

कैलाली बहुमुखी क्याम्पसको चालू खर्चलाई तलब शीर्षकमा गरिएको खर्च र अन्य कार्यालय सञ्चालन खर्च गरी तलको तालिकामा प्रस्तुत गरिए अनुसार दुई भागमा वर्गीकरण गरिएको छ ।

**Table 11: Recurrent Expenses of 2073/74-2076/77**

| F/Y     | Salaries   | Others recurring expenses | Total recurring expenses |
|---------|------------|---------------------------|--------------------------|
| 2073/74 | 62,659,898 | 35,861,728                | 98,522,626               |
| 2074/75 | 88,059,531 | 34,783,104                | 122,842,635              |
| 2075/76 | 84,719,009 | 35,667,882                | 120,386,891              |
| 2076/77 | 89,903,231 | 28,143,761                | 118,046,992              |

Sources: Annual Audit Report, Account Department of KMC

कैलाली बहुमुखी क्याम्पसको आयको मुख्य स्रोत विद्यार्थीहरूबाट संकलन गरिने शुल्क हो भने खर्चको मुख्य क्षेत्र क्याम्पसमा कार्यरत प्राध्यापक तथा कर्मचारीहरूको तलब हो । तलब शीर्षकमा आ.व. २०७३/०७४ मा रु. ६ करोड २६ लाख ५९ हजार ८९८, आ.व. २०७४/०७५ मा रु. ८ करोड ८० लाख ५९ हजार ५३१ र आ.व. २०७५/०७६ मा रु. ८ करोड ४७ लाख १९ हजार ००९ खर्च हुन गएको छ । त्यसैगरी अन्य सञ्चालन खर्च शीर्षकहरूमा आ.व. २०७३/०७४ मा रु. ३ करोड ५८ लाख ६१ हजार ७२८, आ.व. २०७४/०७५ मा रु. ३ करोड ४७ लाख ८३ हजार १०४ र आ.व. २०७५/०७६ मा रु. ३ करोड ५६ लाख ६७ हजार ८८२ खर्च भएको देखिन्छ । कूल चालू खर्चको ६३ देखि ७० प्रतिशतसम्म तलब शीर्षकमा खर्च भएको देखिन्छ ।

तलब शीर्षकमा आ.व. २०७६/०७७ मा रु. ८ करोड ९९ लाख ३ हजार २३१ खर्च भएको छ जुन अघिल्लो आ.व.को तुलनामा करिब ६ प्रतिशतले बढ्न गएको देखिन्छ । नेपाल सरकारले नियमित तलबमा बृद्धि गरेअनुसार कैलाली बहुमुखी क्याम्पसका प्राध्यापक र कर्मचारीहरूको तलबमानमा बृद्धि गरिएको कारणले उक्त रकममा बृद्धि हुन गएको हो । अन्य चालू खर्च भने करिब २२ प्रतिशतले घटेको छ । २०७६ चैत्र महिनादेखि कोभिड १९ का कारणले क्याम्पस बन्द रहेकाले सञ्चालन खर्चमा कटौती हुनगएको हो ।

### ४.२.२ पूँजीगत खर्च (Capital Expenditures)

कैलाली बहुमुखी क्याम्पसको पूँजीगत खर्चलाई मुख्य पूर्वाधार विकास, उपकरणहरू खरीद, पुस्तक खरीद र कार्यक्रम विस्तार शीर्षकहरूमा विभाजन गरिएको छ ।

**Table 12: Capital Expenditures of 2073/74-2076/77**

| F/Y     | Major infrastructures development | Equipments | Books     | Programme Expansion | Total      |
|---------|-----------------------------------|------------|-----------|---------------------|------------|
| 2073/74 | 3,264,425                         | 1,371,191  | 877,448   | 240,031             | 7,609,724  |
| 2074/75 | 2,703,910                         | 2,860,103  | 736,213   | 478,740             | 6,778,966  |
| 2075/76 | 2,295,674                         | 4,204,380  | 1,423,737 | 1,870,000           | 9,793,791  |
| 2076/77 | 32,887,236                        | 2,140,762  | 733,717   | -                   | 35,761,715 |

Sources: Annual Audit Report, Account Department of KMC

कैलाली बहुमुखी क्याम्पसको मुख्य भौतिक पूर्वाधारमा आ.व. २०७३/०७४ मा रु. ३२ लाख ६४ हजार ४ सय पच्चिस, आ.व. २०७४/०७५ मा रु. २७ लाख ३ हजार ९ सय दश र आ.व. २०७५/०७६ मा रु. २२ लाख ९५ हजार ६ सय चौहत्तर खर्च भएको देखिन्छ। आ.व. २०७५/०७६ मा नयाँ निर्माण भएको डी ब्लकको रंगरोगन गर्न विकास खर्च शीर्षकमा खर्च गरिएको हो। उपकरण खरीदमा आ.व. २०७३/०७४ मा रु. १३ लाख ७१ हजार १९१, आ.व. २०७४/०७५ मा रु. २८ लाख ६० हजार १०३ र आ.व. २०७५/०७६ मा रु. ४२ लाख ४ हजार ३८० खर्च भएको देखिन्छ। पुस्तक खरीदतर्फ आ.व. २०७५/०७६ मा रु. १४ लाख २३ हजार ७३७ खर्च भएको छ भने पछिल्ला वर्षहरूमा क्रमशः साढे ७ लाख ३६ हजार र ८ लाख ७७ हजारको हाराहारीमा खर्च भएको छ। कार्यक्रम विस्तारतर्फ आ.व. २०७५/०७६ मा रु. १८ लाख ७० हजार खर्च भएको देखिन्छ।

आ.व. २०७६/०७७ को कैलाली बहुमुखी क्याम्पसको मुख्य भौतिक पूर्वाधार निर्माण भनेको पुस्तकालय तथा प्रशासनिक भवनको निर्माण कार्य हो। विश्वविद्यालय अनुदान आयोगको उच्च शिक्षा सुधार परियोजनाअन्तर्गतको स्रोत परिचालन अनुदानबाट क्याम्पसको पुस्तकालय तथा प्रशासनिक भवनको पहिलो, दोस्रो र तेस्रो तलाको निर्माण कार्य सम्पन्न भएको थियो। सो कार्यमा आ.व. २०७६/७७ मा रु. ३ करोड ५ लाख ३६ हजार ७१० खर्च भएको थियो। विश्वविद्यालय अनुदान आयोगबाट नियमानुसार रकम प्राप्त हुन बाँकी छ।

### ४.३ गत वर्षको लेखापरीक्षण अवलोकन, सुझाव तथा समस्या न्यूनीकरणका प्रयासहरू (Audit Observations, Recommendation and Steps Taken to Mitigate the Issues of last year)

कैलाली बहुमुखी क्याम्पसले तयार गरेका वित्तीय विवरणहरू लेखाका सर्वमान्य सिद्धान्त (Generally Accepted Accounting Principles) तथा प्रचलित कानून बमोजिम तयार गरे नगरेको सम्बन्धमा नेपाल लेखापरीक्षणमान (Nepal Standards on Auditing) बमोजिम लेखापरीक्षण गरी सो विवरणले क्याम्पसको आय-व्ययको सही तथा यथार्थ अवस्था चित्रण गरे नगरेको सम्बन्धमा राय व्यक्त गर्ने सन्दर्भमा लेखापरीक्षण अवलोकन, प्रतिवेदनमा उठाइएका सुझावहरू र समस्याहरू न्यूनीकरणका लागि गरिएका प्रयासहरू तल प्रस्तुत गरिएका छः

#### क. आ.व. २०७५/२०७६ का प्रमुख लेखा नीतिहरू (Accounting Principles):

१. संस्थाको वित्तीय कारोबारहरूको लेखा सम्भव भएसम्म नेपाल लेखामान र लेखाको सर्वमान्य सिद्धान्त (GAAP) को आधारमा राखिएको छ।
२. संस्थाको आम्दानी नगद (Cash Basis) तथा खर्चको हिसाब प्रोदभावी (Accrual Basis) आधारमा राखिएको छ। आ.व. २०७६/२०७७ संग सम्बन्धित खर्चहरूको भुक्तानी आ.व. २०७७/७८ मा भएतापनि आ.व. २०७६/२०७७ मा खर्च व्यवस्था नगरी भुक्तानीको आधारमा खर्च लेखांकन गरिएको छ।
३. संस्थाले स्थिर सम्पत्तीहरू ऐतिहासिक लागत अबधारणाको आधारमा लेखांकन गरिएको छ। लगानीलाई परल मूल्यको आधारमा लेखाडकन गर्ने नीति रहेको छ।
४. स्थिर सम्पत्तिहरूमा आयकर ऐनले तोके बमोजिमको दर प्रयोग गरी हास कट्टी गर्ने नीति रहेको छ। स्थिर सम्पत्तीको सुरु मौज्जातमा मात्र चालू आ.व. मा हास कट्टी गर्ने र यस आ.व. मा खरिद गरिएका स्थिर सम्पत्तीमा आउने आ.व.मा मात्र हास कट्टी गर्ने गरिएको छ।

#### ख. आ.व. २०७५/२०७६ का लेखा सम्बन्धि टिप्पणी तथा सुझावहरू :

५. संस्था कर छुट प्राप्त संस्था भएकाले आयकरको व्यवस्था गरिएको छैन। क्याम्पसले स्थायी लेखा नम्बर (PAN) तथा कर छुट प्रमाणपत्र लिईसकेको छैन र लिने प्रकृत्यामा छ।
६. क्याम्पसको आर्थिक प्रशासनलाई अद्यावधिक बनाउन क्याम्पसको आर्थिक नियमावलीलाई संशोधन गरी अद्यावधिक गर्नुपर्ने आवश्यक देखिन्छ।
७. सम्पत्ति सामान जिन्सी खातामा आम्दानी गर्दा भ्याट सहितको परल मूल्य उल्लेख गरी आम्दानी बाधनुपर्नेमा सो अनुसार मूल्य नराखि भ्याटबाहेकको मूल्य उल्लेख गरी आम्दानी बाधेकोमा भ्याट सहितको परल मूल्य उल्लेख गरी जिन्सी खातामा आम्दानी देखाउनु पर्ने हुन्छ। कैलाली बहुमुखी क्याम्पसको आर्थिक प्रशासन नियमावली, २०५९ अनुसार प्रत्येक आर्थिक वर्षमा कम्तीमा एक पटक क्याम्पसमा खरिद भएका जिन्सी मालसामानको रेकर्ड र मालसामानको स्थितिबारे जाच गर्नु पर्दछ।

८. संस्थाले चालु आर्थिक वर्षमा रु. २,०००,३०० नियमित अनुदान, रु. १,६००,००० डि.एल.आई. अनुदान, रु. १००,००० अनुसन्धान अनुदान, रु. १,००,००० वार्षिक प्रतिवेदन अनुदान र रु. ३०६,००० ट्रेसर स्टडी अनुदान विश्वविद्यालय अनुदान आयोगबाट प्राप्त गरेको छ । संस्थाले शिक्षा विकास निर्देशनालयबाट अनुदान रु.९३५,००० र सामाजिक विकास मन्त्रालयबाट अनुदान रु.५००,००० प्राप्त गरेको छ । संस्थाले सो रकमलाई सम्भौतामा उल्लेख भएअनुसार रकम छुट्टै बैंक खातामा राखि हिसाब छुट्टै राख्नुपर्ने देखिन्छ ।
९. संस्थाले कर्मचारी बिदाको १२० दिन संचित राखि बाकी दिनको भुक्तानीलाई सो आर्थिक वर्षमा खर्च लेख्ने गरेको छ ।
१०. संस्थाले पेन्सन तथा औषधोपचार कोषको सुरु मौज्जात रु.८०,८३४,२७४।३६ मा ब्याज आम्दानी रु.५,२३३,१८६।३१ प्राप्त गरेको छ साथै उक्त कोषबाट रु.१०,८९७,४९६।८४ उपदान तथा औषधी उपचार खर्च बापत भुक्तानी भएको छ ।
११. अधिल्लो आर्थिक वर्षको रकमलाई आवश्यकता अनुसार पुनःसंरचना तथा पुनःवर्गीकरण गरिएको छ ।

ग. लेखा सम्बन्धि टिप्पणी तथा सूझावहरु न्युनीकरणका प्रयासहरु:

१. स्थिर सम्पत्ति खरिदको लागि प्राप्त अनुदान आयको लेखांकन सोहि अनुदान आयलाई कुल स्थिर सम्पत्तिको लागतबाट घटाई खूद रकमलाई मात्र स्थिर सम्पत्तिको लागतमा पुँजीकरण गरिने छ । साथै कुनै आ.व. मा खरिद गरिएको स्थिर सम्पत्ति सो आ.व.मा पूर्ण अथवा आंशिक रूपमा प्रयोग भएमा सो अवधीको पनि हास कट्टी गर्न थालिएको छ ।
२. बिगतमा संस्थाद्वारा अवकाश भुक्तानीको लागि कुनै पनि कोषको स्थापना तथा संचालन नगरिएको र संस्थाको वासलातमा सो प्रयोजनको लागि 'पेन्सन तथा औषधोपचार कोष' नदेखिएकाले गत वर्षदेखि नेपाल सरकारद्वारा स्वीकृती प्राप्त अवकाश कोष कोष स्थापना गरिएको छ ।
३. लामो समयसम्म फछ्यौट नभएका पेशकी रकम फछ्यौट गरिएको छ ।
४. क्याम्पसको आर्थिक प्रशासन नियमावली परिमार्जन गरि यसै आ.व. देखि लागु गरिने छ ।
५. संस्थाको स्वामित्वमा रहेको जग्गालाई मान्यता प्राप्त इन्जिनियरबाट पुनर्मुल्यांकन गराई मुल्यमा आएको बढोत्तरीलाई संस्थाको 'पुजीकोष' अर्न्तगत 'जग्गा पुनर्मुल्यांकन कोष' मा जम्मा गरिने छ ।
६. अतिरिक्त भत्ताको रकम ठुलो हुनुले कर्मचारीले बहन गरिरहेको अतिरिक्त कक्षाको भार पनि अत्यन्तै धेरै छ भन्ने बुझिन्छ । यस स्थितिबाट सृजना हुने अतिरिक्त कक्षाको भारले कर्मचारीको अध्यापन क्षमता तथा गुणस्तरमा पनि प्रश्न उठाउँछ । त्यसकारण यसै आ.व. देखि पूर्णकालिन शिक्षकको दरबन्दी सृजना गरी पदपूर्ति गरिने छ ।

#### ५. सामाजिक प्रगति (Social Progress)

कैलाली बहुमुखी क्याम्पस समुदायमा आधारित क्याम्पस भएकोले क्याम्पसको प्रगतिको मुख्य पक्ष भनेको सामुदायिक सम्बन्ध हो । कैलाली बहुमुखी क्याम्पसमा सामाजिक संलग्नता अभिवृद्धिका लागि निम्न गतिविधिहरु गरिदै आएका छन् :

- समाजमा उल्लेखनीय योगदान पुऱ्याउने नागरिक समाज, उद्योगी, व्यवसायी, कानून व्यवसायी, समाजसेवी र राजनीतिक दलका प्रतिनिधिहरुलाई कैलाली बहुमुखी क्याम्पसको सञ्चालक समितिमा समावेश गर्ने,
- उद्योगी व्यवसायी तथा समाजसेवीबाट क्याम्पसको भौतिक पूर्वाधारको लागि आर्थिक स्रोत जुटाउन आग्रह गर्ने,
- स्थानीय निकाय तथा सरकारी र गैरसरकारी संस्थाहरुबीच सहकार्य गर्ने,
- विद्यार्थी युनियनका अध्यक्षलाई क्याम्पस सञ्चालक समितिमा पदेन सहभागी गराउने,
- सामुदायिक गतिविधिहरुमा प्राध्यापक, कर्मचारी एवम् विद्यार्थीहरुको सहभागिता रहने,
- कैलाली बहुमुखी क्याम्पसका भूतपूर्व विद्यार्थीहरुलाई संगठित गरी क्याम्पसको समग्र विकासमा सहभागी गराउने ।

कैलाली बहुमुखी क्याम्पसको असल सामाजिक सम्बन्धको कारणले विगतका वर्षहरुमा खानेपानी व्यवस्थापनको लागि स्थानीय उद्योगपतिबाट करीव रु.१५ लाख सहयोग प्राप्त भएको थियो । त्यसैगरी सांसद विकास कोषबाट एफ.एम.रेडियो स्थापनार्थ रु.१० लाख र बहुउद्देश्यीय परीक्षा तथा सभा हल निर्माणको लागि १ करोड रकम बराबरको आर्थिक सहयोग प्राप्त भएको थियो । बिभिन्न व्यक्तिहरु र निकायहरुबाट आगामी आर्थिक वर्षहरुमा पनि यस किसिमको सहयोग प्रदान गर्ने प्रतिवद्धता प्राप्त भएको छ ।

आगामी वर्षहरूमा सामाजिक सम्बन्धलाई अझै विस्तार गर्न तपसिल बमोजिमका क्रियाकलापहरू गर्ने क्याम्पसको योजना रहेको छ :

- क्याम्पसमा समुदाय संलग्न तथा सेवा केन्द्र स्थापना गर्ने ,
- सामाजिक संलग्नताका क्षेत्रहरू पहिचान गरी साभेदारीमा वृद्धि गर्न सम्भाव्यता अध्ययन गरिने,
- सामाजिक गतिविधिहरूमा मद्दत पुग्ने 'आउट रिच' कार्यक्रमहरू सञ्चालन गर्ने,
- प्राध्यापक तथा विद्यार्थीहरूको स्वयमसेवी कार्यक्रम सञ्चालन गर्ने,
- छात्रवृत्ति तथा पदकका लागि व्यक्ति तथा संस्थाहरूसँग समन्वय गर्ने,
- क्याम्पसको विकासको लागि पूर्व विद्यार्थी संगठनलाई सक्रियता प्रदान गर्ने ।

## ६.समस्या तथा चुनौतीहरू (Issues and Challenges)

### ६.१ समस्या तथा चुनौतीहरू (Issues and Challenges)

कैलाली बहुमुखी क्याम्पस देशकै अग्रणी शैक्षिक संस्थाको रूपमा विकसित भइरहेको भएता पनि यसका केही विद्यमान समस्या तथा चुनौतीहरू निम्नानुसार छन् :

- भौतिक पूर्वाधार तथा उपकरणहरूको अपर्याप्तता : विद्यार्थीहरूको बढ्दो चाप र माग अनुसार कक्षाहरू सञ्चालन गर्नका लागि उपलब्ध पूर्वाधार तथा उपकरणहरू अपर्याप्त छन् । कक्षा कोठा, कम्प्युटर ल्याब, विज्ञान प्रयोगशाला, ओभरहेड प्रोजेक्टर जस्ता उपकरणहरू कम पर्न गएको महसूस हुन्छ ।
- प्राविधिक विषय सञ्चालन गर्न नीतिगत समस्या : त्रिभुवन विश्वविद्यालयले प्राविधिक विषय जस्तै: इन्जिनियरिङ, कृषि, नर्सिङ इत्यादि सञ्चालन गर्न अनुमति नदिएरहेकोले गर्दा पूर्णरूपमा गैर प्राविधिक विषयमै निर्भर रहनुपर्ने बाध्यता देखिन्छ ।
- अन्तर्राष्ट्रिय सम्बन्ध विस्तारमा समस्या : यस क्याम्पसले विदेशका कलेज वा विश्वविद्यालयसँग भगिनी सम्बन्ध कायम गर्न र विद्यार्थी तथा प्राध्यापकको आदानप्रदान मार्फत आफ्ना प्राज्ञिक गतिविधिहरू विकसित गर्न कठिनाई भइरहेको छ ।
- अन्तर्राष्ट्रिय स्तरको अध्ययन तथा अवलोकनको अभाव : प्राध्यापकहरू व्यस्त रहनुपर्ने हुँदा र कलेजको समय तालिका तथा खर्च व्यवस्थापनका कारणले अन्तर्राष्ट्रिय स्तरका अध्ययन, अवलोकनको कमि भएको छ ।
- उच्च शिक्षक विद्यार्थी अनुपात : सुदूरपश्चिमाञ्चल विकास क्षेत्रका प्रायः सबै जिल्लाबाट विद्यार्थीहरूको ठूलो चाप भएका कारण सीमित प्राध्यापक तथा भौतिक पूर्वाधारहरूले उक्त चापलाई धान्नु परेको छ ।
- त्रि.वि.का वार्षिक परीक्षा सञ्चालनका कारण नियमित पठनपाठनमा अवरोध : त्रिभुवन विश्वविद्यालयद्वारा पटक पटक सञ्चालन गरिने विभिन्न तहको वार्षिक परीक्षाका कारण नियमित कक्षाहरू सञ्चालनमा अवरोध हुने गरेको छ ।
- अद्यावधिक र समसामयिक विधान तथा नीतिनियमहरूको अभाव : यस क्याम्पसको विधान परिमार्जन गर्न विभिन्न प्राविधिक र कानूनी समस्या रहेका छन् ।
- विद्यार्थी उत्तीर्ण दरमा उल्लेख्य सुधार हुन नसकेको : विभिन्न कारणले हरेक वर्ष अनुत्तीर्ण हुने विद्यार्थीहरूको संख्या न्यून गर्न कठिनाई भइरहेको छ ।
- +२ कार्यक्रमको व्यवस्थापन नीतिगत समस्या : यस क्याम्पसद्वारा सञ्चालित +२ कार्यक्रमका लागि अलग्गै व्यवस्थापन गर्नुपर्ने तर विभिन्न व्यवहारिक र नीतिगत समस्याले गर्दा सो हुन सकिरहेको छैन ।

### ६.२ समस्या तथा चुनौतीहरू न्यूनीकरणका उपायहरू (Mitigation Measures Taken to Address the Issues and Meet the Challenges)

कैलाली बहुमुखी क्याम्पसका लागि आगामी आर्थिक वर्ष २०७७/०७८ लागि निम्नानुसारका नीति तथा कार्यक्रमहरू तर्जुमा गरिएका छन् :

#### १. रणनीतिक विकास योजना तर्जुमा:

कैलाली बहुमुखी क्याम्पसको ५ वर्षे रणनीतिक विकास योजनाको अवधि समाप्त हुनलागेकोले उक्त योजनाको समीक्षा गर्ने र आगामी ५ वर्षका लागि रणनीतिक विकास योजना (सन २०२१-२०२६) तर्जुमा गरिने छ ।

#### २. क्याम्पसको विधान र नियमावली संशोधन:

विश्वविद्यालय अनुदान आयोगको गुणास्तर सुनिश्चितता सम्बन्धि निर्देशिका र विश्वविद्यालयको प्राज्ञिक स्वायत्ततासम्बन्धि प्रावधान समेतलाई मध्येनजर गर्दै कैलाली बहुमुखी क्याम्पसको विधान र नियमावलीमा आवश्यकता अनुसार संशोधन र परिमार्जन गरिने छ ।

३. पूर्वाधार विकास:

- क. विश्वविद्यालय अनुदान आयोगको स्रोत परिचालन कोष तथा क्याम्पसको आन्तरिक स्रोतबाट पुस्तकालय तथा प्रशासनिक भवन माथि पहिलो र दोश्रो तला थप गर्ने कार्य सम्पन्न सम्पन्न भैसकेको छ । प्रशासनिक, परीक्षा र पुस्तकालय सेवालाई प्रभावकारी बनाउन उक्त भवनको लागि आवश्यक पर्ने फर्निचरहरू खरिद तथा उपकरणहरू जडान गर्ने कार्य सम्पन्न गरिने छ ।
- ख. कृषि विज्ञान र इन्जिनियरिङ्ग विषयको पठनपाठनका लागि शैक्षिक भवन निर्माण गरिने छ ।
- ग. बहुउद्देशीय परीक्षा हलको निर्माण कार्य सम्पन्न गरिने छ ।
- घ. छात्रवास भवनलाई मर्मत गरी प्रयोगमा ल्याइने छ ।
- ङ. ब्लक बी को रंगरोगन गरिने छ ।
- च. कक्षा कोठाका लागि नयाँ फर्निचरहरू खरिद गर्ने कार्यलाई निरन्तरता दिइने छ ।

४. प्रयोगशाला, सूचना प्रविधि तथा शैक्षिक उपकरण व्यवस्थापन:

- क. विश्वविद्यालय अनुदान आयोगबाट विज्ञान प्रयोगशाला व्यवस्थापनका लागि प्राप्त अनुदान रु ५० लाख र प्रदेश सरकारबाट प्राप्त हुने सहायताबाट विज्ञान प्रयोगशाला बिस्तारका लागि आवश्यक उपकरणहरू, सामग्री र फर्निचर खरिद गरिने छन ।
- ख. विश्वविद्यालय अनुदान आयोगबाट कम्प्युटर प्रयोगशाला स्थापना लागि प्राप्त अनुदान रु २५ लाखबाट नयाँ कम्प्युटर प्रयोगशाला स्थापना गरिने छन ।
- ग. सामाजिक विकास मन्त्रालय, सुदूरपश्चिम प्रदेशको आ.व. २०७७/७८ को बजेटमा विनियोजि रकम रु ५० लाखबाट भर्चुअल कन्फ्रेन्स हलको व्यवस्था तथा इ-सिकाई प्रणाली प्रबर्धन गर्नका लागि आवश्यक पर्ने उपकरणहरू र फर्निचर खरिद तथा जडान गरिने छ ।
- घ. मल्टिमिडिया प्रोजेक्टर र सी सी क्यामरा जडान नभएका कक्षा कोठाहरूमा मल्टिमिडिया प्रोजेक्टर र सी सी क्यामरा जडान गरिने छ ।

५. पुस्तकालय सुधार:

- क. विभिन्न तहका लागि थप पाठ्यपुस्तक र सन्दर्भ सामग्रीहरू खरिद गरिने छन ।
- ख. इ- लाइब्रेरीको क्षमता बिस्तार गरिने छ ।
- ग. पुस्तकालयको कार्यलाई पूर्णरूपमा स्वचालित बनाइने छ ।

६. कार्यक्रम बिस्तार तथा संस्थागत क्षमता विकास:

- क. त्रिभुवन विश्वविद्यालयको प्राज्ञिक स्वायत्तता सम्बन्धी प्रावधान अनुसार नयाँ विभिन्न संकायतर्फका शैक्षिक कार्यक्रमहरूको पाठ्यक्रम तर्जुमा गरी प्राज्ञिक स्वायत्तताअनुसार कार्यक्रम सञ्चालन गरिने छन ।
- ख. समय अनुकूलको प्राविधिक शिक्षाको मागलाई मध्यनजर गर्दै यस क्याम्पसले चालु आर्थिक वर्षदेखि स्नातक तहमा होटेल व्यवस्थापन, कृषि विज्ञान, इन्जिनियरिङ्ग र कम्प्युटर सूचना प्रणालीमा स्नातक तहका कार्यक्रमहरू सञ्चालन गर्नको लागि सम्बन्धित निकायमा पहल गरिने छ ।
- ग. क्याम्पसको बाह्य सम्बन्ध विस्तार गर्नको लागि स्वदेशी/विदेशी अनुसन्धान केन्द्र र विश्वविद्यालयसंग सहकार्य गरिने छ ।
- घ. शैक्षिक विभागहरूलाई शैक्षिक कार्यतालिका, विभागीय अनुसन्धान तथा प्रकाशन र विद्यार्थीहरूलाई अनुसन्धानमूलक कार्यमा सहभागी गराउनमा विभागीय प्रमुखहरूलाई अभिप्रेरित गरिने छ ।
- ङ. विश्वविद्यालय अनुदान आयोग उच्च शिक्षा सुधार परियोजना अन्तर्गत प्राध्यापकहरूको स्तरोन्नतिका लागि विभिन्न अनुसन्धानात्मक क्रियाकलापलाई निरन्तरता दिइने छ ।
- च. प्राध्यापकहरूको शैक्षिक योग्यता र क्षमता अभिवृद्धि गर्न विद्यार्थीहरूको पठनपाठनलाई अवरोध नहुने गरी आवश्यकता अनुसार प्राध्यापकहरूलाई एम.फिल., पि.एच.डी. र अन्य अनुसन्धानमूलक कार्य गर्न सहयोग गरिने छ ।
- छ. विद्यार्थीहरूको उत्तीर्ण प्रतिशतमा वृद्धि गर्नको लागि पठनपाठनको कार्यलाई समयमै सम्पन्न गर्न लगाउने र पटक-पटक त्रि.वि. को परीक्षा सञ्चालनको कारण समयमै विद्यार्थीहरूको पठनपाठन समाप्त नहुने भएकोले सो कार्यलाई न्यूनिकरण गर्न सार्वजनिक विदा तथा शनिबार समेत अतिरिक्त समयमा कक्षा सञ्चालन गरी सो समस्या समाधान गर्ने र साथै अति कमजोर विद्यार्थीहरूका लागि विशेष समयमा कक्षा सञ्चालन गरी पठनपाठनको कार्यलाई निरन्तरता दिइने छ ।

७. विद्यार्थी कल्याण र अतिरिक्त क्रियाकलाप:

- क. विद्यार्थीहरूको उत्तीर्ण प्रतिशतमा वृद्धि गर्न प्रत्येक संकायका विभागीय प्रमुख र विद्यार्थीहरूसंग समयसमयमा छलफल तथा परामर्श गरी आवश्यकता अनुसार पठनपाठन कार्यलाई व्यवस्थित गरिने छ ।
- ख. यस क्याम्पसमा अध्ययनरत गरीव तथा जेहेन्दार विद्यार्थीहरूलाई बढी भन्दा बढी छात्रवृत्तिमा सहभागी गराउन छात्रवृत्ति छनोट प्रकृयालाई व्यवस्थित गरिने छ । साथै विद्यार्थी वित्तीय कोष लगायत अन्य निकायहरूले प्रदान गर्ने छात्रवृत्तिमा क्याम्पसमा अध्ययनरत विद्यार्थीहरूलाई सहभागी गराइने छ ।
- ग. रोजगारीमूलक एवम् प्रतिस्पर्धात्मक परीक्षाहरूमा विद्यार्थीहरूलाई सहभागी गराउन अभिमूखीकरण तथा परामर्शसम्बन्धी कार्यक्रमहरू सञ्चालन गरिने छन् । यस कार्यका लागि पूर्व विद्यार्थी संघको सक्रियता बढाउन पहल गरिने छ ।
- घ. शैक्षिक रूपमा पछाडि परेका समुदायका विद्यार्थीहरूको लागि कम्प्युटर, अंग्रेजी, गणित जस्ता अनिवार्य विषयहरूको अतिरिक्त पठनपाठनको प्रबन्ध गरिने छ । न्यूनतम शुल्कमा क्याम्पसको कम्प्युटर ल्याबको क्षमता अनुसार इच्छुक विद्यार्थीहरूलाई कम्प्युटर प्रशिक्षण प्रदान गर्ने व्यवस्था गरिने छ ।
- ङ. सीप विकासको लागि अंग्रेजी भाषा, सूचना प्रविधि र नेतृत्व विकास सम्बन्धी कार्यक्रमहरू सञ्चालन गरिने छन् ।

द. क्याम्पस समुदाय सम्बन्ध:

- क. विभिन्न व्यक्ति तथा संस्थाहरूलाई क्याम्पस सञ्चालनमा सहयोग गर्न र क्याम्पसको तर्फबाट प्राध्यापक तथा कर्मचारी र विद्यार्थीहरूलाई सामुदायिक विकास एवम् सचेतना कार्यमा सहभागी गराउन पहल गरिने छ ।
- ख. अधिक जनसंख्या र उच्च आर्थिक गतिविधि भएको सुदूरपश्चिमकै महत्वपूर्ण कैलाली जिल्लामा हालसम्म सरकारी स्तरबाट एउटा पनि क्याम्पस सञ्चालन नभएको तथा यस क्षेत्रका विपन्न समुदायका विद्यार्थीहरूलाई न्यूनतम शुल्कमा उच्च शिक्षा प्रदान गर्नमा विगत ४० बर्ष देखि उल्लेखनीय योगदान निर्वाह गर्दै आएको यस कैलाली बहुमुखी क्याम्पसलाई सरकारीकरण गर्नको लागि पहल गरिने छ ।

९. संस्थागत सुशासन:

- क. प्रत्येक आर्थिक बर्ष समाप्त भएको ६ महिनाभित्र गत बर्षको आर्थिक र प्राज्ञिक गतिविधिहरू समावेश गरी आर्थिक प्रतिवेदन तयार पारी सार्वजनिक गर्ने कार्य गरिने छ । क्याम्पसको आर्थिक प्रतिवेदनलाई क्याम्पसको वेबसाइटमा राखिने छ ।
- ख. यस बर्षदेखि प्रत्येक आर्थिक बर्ष क्याम्पसको शैक्षिक परिक्षण (एकाडेमिक अडिट) गर्ने कार्य प्ररम्भ गरिने छ ।

१०. आन्तरिक गुणस्तर सुनिश्चितता समिति:

विश्वविद्यालय अनुदान आयोगको शैक्षिक गुणस्तर सुनिश्चितता तथा प्रत्यायन नियमावली समेतलाई मध्येनजरमा राखी कैलाली बहुमुखी क्याम्पसका शैक्षिक, प्राज्ञिक, अनुसन्धानमूलक र प्रशासकीय गतिविधिहरूको गुणस्तर अभिवृद्धिका लागि क्याम्पसमा आन्तरिक गुणस्तर सुनिश्चितता सम्बन्धि कार्यहरू गर्न आन्तरिक गुणस्तर सुनिश्चितता समितिको गठन गरी उक्त समितिको सचिवालयको व्यवस्थापन गरिने छ ।

६.३ वार्षिक कार्ययोजना तथा बजेट (Annual Work Plan and Budget)

सुदूरपश्चिमकै अग्रणी सामुदायिक शैक्षिक संस्थाको रूपमा स्थापित यस कैलाली बहुमुखी क्याम्पसले शैक्षिक उन्नयनमा विविध चुनौतीहरू पार गर्दै आफ्नो स्थापनाको ४० औं वर्षमा प्रवेश गरेको छ । वर्तमान अवस्थाको माग नै रोजगारमूलक शिक्षा भएकोले अब उपरान्त प्राविधिक शिक्षामा जोड दिन आवश्यक देखिन्छ । साथै गुणस्तर सुधारको लागि सधैं सतर्कता अपनाउन पनि जरुरी छ । यसका लागि जनशक्तिलाई समयसमयमा तालिम, सेमिनार, गोष्ठीमा सहभागी गराई दक्ष बनाउन आवश्यक छ । साथै विशेषज्ञ व्यक्तिहरूलाई क्याम्पसमा आमन्त्रण गरि समयानुकूल परिवर्तनको लागि सुझाव तथा सल्लाह लिनुपर्ने हुन्छ । सामुदायिक स्तरबाट सञ्चालित यस क्याम्पसको गत आर्थिक बर्षको वार्षिक आय-व्यय लाई आधार मानि आर्थिक बर्ष २०७७/७८ को लागि निम्नानुसार वार्षिक बजेटको तर्जुमा गरिएको छ :

| कैलाली बहुमुखी क्याम्पस                                     |  |                              |                              |                              |        |
|---|--|------------------------------|------------------------------|------------------------------|--------|
| आ.व. २०७६/०७७ को यथार्थ व्यय र आ.व. २०७७/०७८ को व्यय अनुमान |  |                              |                              |                              |        |
| क्र.सं.   | बजट शिर्षकहरू                                    | आ.व. २०७६/०७७ को व्यय अनुमान | आ.व. २०७६/०७७ को यथार्थ व्यय | आ.व. २०७७/०७८ को व्यय अनुमान | कैफियत |
| क   | चालु खर्च  |                              |                              |                              |        |
| १   | प्राध्यापक (मासिक तलब)                           | ४६,०००,०००                   | ४१,४०६,७११।७७                | ४५,६००,०००                   |        |
| २   | प्राध्यापक (अतिरिक्त पारिश्रमिक)                 | ४५,०००,०००                   | २६,६९०,१९३।८२                | ३०,०००,०००                   |        |
| ३   | कर्मचारी (मासिक तलब)                             | १०,०००,०००                   | ९,१०७,५८६                    | १०,०००,०००                   |        |
| ४   | कर्मचारी (अतिरिक्त पारिश्रमिक)                   | २,०००,०००                    | १,६२९,४५५।९४                 | १,५००,०००                    |        |
| ५   | भत्ता (प्राध्यापक तथा कर्मचारी)                  | ४,०००,०००                    | ३,७८७,८७९।११                 | ४,२००,०००                    |        |
| ६   | कर्मचारी सञ्चयकोष थप                             | ४,६००,०००                    | ४,१९७,३४९।३७                 | ४,५००,०००                    |        |
| ७   | धारा तथा बिजुली महशुल                            | १,०००,०००                    | ६१७,२४२।८२                   | ६००,०००                      |        |
| ८   | विज्ञापन खर्च                                    | ४००,०००                      | ५१०,६४६                      | ४००,०००                      |        |
| ९   | सञ्चार महशुल                                     | ३००,०००                      | ५२२,३२१।३३                   | ५००,०००                      |        |
| १०  | पत्रपत्रिका खरिद                                 | १५०,०००                      | ७६,४६७                       | १००,०००                      |        |
| ११  | छपाई तथा मसलन्द                                  | १,०००,०००                    | ४०१,७६२।९३                   | ५००,०००                      |        |
| १२  | अनुसन्धान तथा संस्थागत क्षमता विकास:             | १,०००,०००                    | १,४४९,८४५।९८                 |                              |        |
| १२.१  | अनुसन्धान सहायता र अनुसन्धान व्यवस्थापन केन्द्र  |                              |                              | २,०००,०००                    |        |
| १२.२  | शैक्षिक सुचना प्रणाली व्यवस्थापन                 |                              |                              | २००,०००                      |        |
| १२.३  | रणनीतिक योजना/एस.एस.आर./ट्रेसर प्रतिवेदन         |                              |                              | ५००,०००                      |        |
| १२.४  | ई-सिकाई व्यवस्थापन                               |                              |                              | ५००,०००                      |        |
| १२.५  | आन्तरिक गुणस्तर समिति सचिवालय व्यवस्थापन         |                              |                              | ४००,०००                      |        |
| १३  | इन्धन  | १५०,०००                      | ५८,६८७।६५                    | १५०,०००                      |        |
| १४  | आन्तरिक परीक्षा                                  | २,०००,०००                    | २,१९९,८२७।२५                 | १,०००,०००                    |        |
| १५  | प्रवेश परीक्षा                                   | ४००,०००                      | २५५,५३५।१०                   | २००,०००                      |        |
| १६  | वार्षिक परीक्षा (नियमित)                         | २०,०००,०००                   | ११,५१२,१४२।८१                | ११,०००,०००                   |        |
| १७  | त्रि.वि. सम्बन्धन शुल्क                          | २,०००,०००                    | १,३०२,४५०।००                 | २,०००,०००                    |        |
| १८  | रजिष्ट्रेसन शुल्क                                | २,०००,०००                    | १,६८०,८००।००                 | १,५००,०००                    |        |
| १९  | अभ्यास शिक्षण तथा प्रयोगात्मक पारिश्रमिक         | २,०००,०००                    | ६२९,०४३।६४                   | १,०००,०००                    |        |
| २०  | थेसिस तथा फिल्ड वर्क रिपोर्ट                     | २,०००,०००                    | ८१९,७३८।५०                   | २,०००,०००                    |        |
| २१  | कार्यालय सम्बन्धि खर्च (नखप्ने)                  | १,५००,०००                    | ७५५,८३४।६१                   | १,०००,०००                    |        |
| २२  | बगैचा संरक्षण र सरसफाई                           | २००,०००                      | १९७,७४८                      | २००,०००                      |        |
| २३  | कम्प्युटर, फर्निचर आदि मर्मत सम्भार खर्च         | ५००,०००                      | ३११,१९९।९०                   | ५००,०००                      |        |
| २४  | भवन रंगरोगन तथा अन्य मरमत सम्भार खर्च            | ५००,०००                      | १५५,१८९।३०                   | ५००,०००                      |        |
| २५  | विद्यार्थी अवलोकन भ्रमण                          | १,५००,०००                    | २,४००,९७८।००                 | १,५००,०००                    |        |
| २६  | दैनिक भ्रमण भत्ता (क्याम्पसको काज)               | ५००,०००                      | ३२४,९७५।००                   | ३००,०००                      |        |
| २७  | वार्षिकोत्सव समारोह                              | ६००,०००                      | २२६,४४७।३५                   | ५००,०००                      |        |
| २८  | भैपरीआउने खर्च                                   | ४००,०००                      | २११,६१२।४५                   | ३००,०००                      |        |
| २९  | अतिथी सत्कार                                     | ५००,०००                      | २६५,८८८।५०                   | ३००,०००                      |        |
| ३०  | खेलकुद   | ६००,०००                      | ४३६,५००।८९                   | ३००,०००                      |        |
| ३१  | आन्तरिक लेखा परिक्षण                             | ३५,०००                       | ३५,०००।००                    | ६०,०००                       |        |
| ३२  | अन्तिम लेखा परिक्षण                              | १३०,०००                      | ११५,०००।००                   | १३०,०००                      |        |
| ३३  | डेलिगेशन   | १००,०००                      |                              | २००,०००                      |        |
| ३४  | संचित विदाको तलब                                 | २,०००,०००                    | २,३४१,३०५।२९                 | २,५००,०००                    |        |
| ३५  | उपदान तथा औषधीपोचार खर्च                         | १०,०००,०००                   |                              | ७,०००,०००                    |        |
| ३६  | पोशाक भत्ता (प्राध्यापक तथा कर्मचारी)            | १,०००,०००                    | ७४२,७५०।००                   | ८००,०००                      |        |
| ३७  | आर्थिक सहयोग तथा पुरस्कार                        | ३५०,०००                      | २९९,३००।००                   | ३००,०००                      |        |
| ३८  | छात्रवृत्ति (नगद भुक्तानी)                       | १,५००,०००                    | ३५४,९२६।००                   | १,५००,०००                    |        |
| ३९  | स्वतन्त्र विद्यार्थी युनियन (क्याम्पसको तर्फबाट) | ३००,०००                      | १४,०००।००                    | ३००,०००                      |        |
|   | <b>जम्मा (क)</b>                                 | <b>१६८,२१५,०००</b>           | <b>११८,०४४,३४२।३१</b>        | <b>१४२,१४०,०००</b>           |        |

| ख  | पूँजीगत खर्च                                     |                    |                       |                    |  |
|----|--|--------------------|-----------------------|--------------------|--|
| ४० | फर्निचर तथा फिक्सचर्स                            | १,५००,०००          | ४६८,६९६।५०            | १,०००,०००          |  |
| ४१ | कम्प्यूटर, मेशिनरी सामान खरिद                    | १,०००,०००          | २,१४०,७६२।२९          | ५००,०००            |  |
| ४२ | पुस्तक खरीद                                      | १,२००,०००          | ७३३,७१७।००            | १,०००,०००          |  |
| ४३ | जर्नल तथा अनलाईन सामग्री खरिद                    | ३००,०००            |                       | ३००,०००            |  |
| ४४ | पानी तथा विद्युत फिटिड (खप्ते)                   | २००,०००            | १५६,०५५।००            |                    |  |
| ४५ | प्रयोगात्मक तथा शैक्षिक उपकरण                    | १,०००,०००          | ४१,१५४।४५             | २००,०००            |  |
| ४६ | कार्यक्रम विस्तार तथा विषय थप                    | १,०००,०००          |                       | २,२००,०००          |  |
| ४७ | विविध अफिस सामान (खप्ते)                         | ३००,०००            |                       | २,०००,०००          |  |
| ४८ | पुस्तकालय भवन माथि तला थप                        | ३५,०००,०००         | ३०,४८६,७११।००         | १,०००,०००          |  |
| ४९ | परीक्षाहल निर्माण                                | ५००,०००            |                       | ५,०००,०००          |  |
| ५१ | छात्रवास व्यवस्थापन                              | १,५००,०००          |                       | १,५००,०००          |  |
| ५३ | साईकल स्टेण्ड निर्माण                            |                    | ७०४,८८६।१५            |                    |  |
| ५४ | शौचालय निर्माण                                   | २,०००,०००          | ३८४,१२०।००            | ६००,०००            |  |
| ५५ | चमेनागृह विस्तार                                 | १००,०००            |                       | ३००,०००            |  |
| ५६ | पर्खाल निमाण तथा तारवार                          | १००,०००            | २३,०५२।००             | ५००,०००            |  |
| ५८ | ब्लक व्यवस्थापन                                  | १००,०००            |                       | ३००,०००            |  |
| ५९ | भवन रंगरोगन                                      | ५००,०००            | १८४,२७२।००            | ६००,०००            |  |
| ६० | अन्य निर्माण/खरिद:                               | ५००,०००            | १,१०४,१९५।००          | ५००,०००            |  |
| क  | भर्चुअल कन्फ्रेन्स हल/ई-सिकाई केन्द्र व्यवस्थापन |                    |                       | ५,०००,०००          |  |
| ख  | विज्ञान प्रयोगशाला व्यवस्थापन                    |                    |                       | ५,०००,०००          |  |
| ग  | कम्प्यूटर प्रयोगशाला व्यवस्थापन                  |                    |                       | २,५००,०००          |  |
| घ  | प्राध्यापक संघ भवन                               |                    |                       | १,०००,०००          |  |
|    | <b>जम्मा(ख)</b>                                  | <b>४६,८००,०००</b>  | <b>३६,४२७,६२१।३९</b>  | <b>३१,०००,०००</b>  |  |
|    | <b>उपदान औषधि उपचार खर्च (ग)</b>                 | <b>१०,०००,०००</b>  | <b>१०,८९७,४१६।८४</b>  | <b>७,०००,०००</b>   |  |
|    | <b>कूल जम्मा (क+ख+ग)</b>                         | <b>२२५,०१५,०००</b> | <b>१६५,३७२,०३०।५४</b> | <b>१८०,१४०,०००</b> |  |

**Appendix 1: Enrolment of Students (Program Wise / Level Wise) Disaggregated by Female and Educationally Disadvantaged Students, 2014/15-2016/17**

| Year 2014/15 AD |        |       |       |     |       |         |       |     |       |     |       |         |       |     |       |     |       |         |       |     |       |     |       |         |       |     |
|-----------------|--------|-------|-------|-----|-------|---------|-------|-----|-------|-----|-------|---------|-------|-----|-------|-----|-------|---------|-------|-----|-------|-----|-------|---------|-------|-----|
| Programme       | Year I |       |       |     |       |         | II    |     |       |     |       |         | III   |     |       |     |       |         | Total |     |       |     |       |         |       |     |
|                 | M      | F     | Total | EDJ | Dalit | Madeshi | M     | F   | Total | EDJ | Dalit | Madeshi | M     | F   | Total | EDJ | Dalit | Madeshi |       |     |       |     |       |         |       |     |
| BBS             | 370    | 240   | 610   | 132 | 16    | 3       | 453   | 261 | 714   | 163 | 16    | 3       | 744   | 292 | 1,036 | 280 | 33    | 6       | 2,360 |     |       |     |       |         |       |     |
| BA              | 113    | 108   | 221   | 77  | 2     | -       | 156   | 114 | 270   | 131 | 5     | 1       | 271   | 116 | 387   | 136 | 7     | 8       | 878   |     |       |     |       |         |       |     |
| BED             | 77     | 135   | 212   | 64  | 4     | 1       | 140   | 294 | 434   | 188 | 8     | -       | 410   | 351 | 761   | 207 | 14    | 3       | 1,407 |     |       |     |       |         |       |     |
| BSc             | 41     | 15    | 56    | 4   | 3     | 1       | 24    | 6   | 30    | 5   | 2     | -       | 24    | 6   | 30    | 5   | 2     | -       | 116   |     |       |     |       |         |       |     |
| BBM             | 25     | 16    | 41    | 8   | -     | 1       | 19    | 12  | 31    | 7   | -     | 3       | 38    | 21  | 59    | 3   | -     | -       | 131   |     |       |     |       |         |       |     |
| 1 yr BED        | 14     | 3     | 17    |     |       |         | -     |     |       |     |       |         | -     |     |       |     |       |         | 17    |     |       |     |       |         |       |     |
| MBS             | 73     | 55    | 128   | 25  | 2     | 1       | 120   | 68  | 188   | 26  | 2     | 1       | -     |     |       |     |       |         | 316   |     |       |     |       |         |       |     |
| MEd             | 26     | 68    | 94    | 24  | 3     | -       | 66    | 126 | 192   | 45  | 4     | 2       | -     |     |       |     |       |         | 286   |     |       |     |       |         |       |     |
| MA              | 33     | 40    | 73    | 22  | 2     | -       | 71    | 52  | 123   | 19  | 6     | -       | -     |     |       |     |       |         | 196   |     |       |     |       |         |       |     |
| Grant total     | 772    | 680   | 1,452 | 356 | 32    | 7       | 1,049 | 933 | 1,982 | 584 | 43    | 10      | 1,487 | 786 | 2,273 | 631 | 56    | 17      | 5,707 |     |       |     |       |         |       |     |
| Year 2015/16 AD |        |       |       |     |       |         |       |     |       |     |       |         |       |     |       |     |       |         |       |     |       |     |       |         |       |     |
| Programme       | Year I |       |       |     |       |         | II    |     |       |     |       |         | III   |     |       |     |       |         | IV    |     |       |     |       |         | Total |     |
|                 | M      | F     | Total | EDJ | Dalit | Madeshi | M     | F   | Total | EDJ | Dalit | Madeshi | M     | F   | Total | EDJ | Dalit | Madeshi | M     | F   | Total | EDJ | Dalit | Madeshi |       |     |
| BBS             | 433    | 451   | 884   | 265 | 19    | 3       | 382   | 248 | 630   | 166 | 18    | 9       | 275   | 190 | 465   | 136 | 16    | 2       | 288   | 221 | 509   | 102 | 17    | 1       | 2,488 |     |
| BA              | 146    | 218   | 364   | 191 | 9     | 1       | 112   | 142 | 254   | 102 | 7     | -       | 89    | 80  | 169   | 65  | 6     | -       | -     | -   | -     | -   | -     | -       | -     | 787 |
| BED             | 109    | 241   | 350   | 129 | 9     | -       | 58    | 153 | 211   | 68  | 5     | -       | 76    | 106 | 182   | 60  | 8     | -       | -     | -   | -     | -   | -     | -       | -     | 743 |
| BSc             | 62     | 10    | 72    | 11  | -     | 2       | 36    | 19  | 55    | 6   | 4     | -       | 19    | 6   | 25    | 1   | -     | 1       | 17    | 6   | 23    | 3   | -     | 1       | 175   |     |
| BBM             | 40     | 18    | 58    | 6   | 4     | 1       | 25    | 16  | 41    | 8   | -     | 1       | 19    | 12  | 31    | 7   | -     | 3       | 38    | 21  | 59    | 3   |       |         | 189   |     |
| 1 yr BED        | 7      | 3     | 10    | -   | -     | -       | -     | -   | -     | -   | -     | -       | -     | -   | -     | -   | -     | -       | -     | -   | -     | -   | -     | -       | -     | 10  |
| MBS             | 169    | 136   | 305   | 58  | 3     | 1       | 134   | 104 | 238   | 30  | 3     | 5       | -     | -   | -     | -   | -     | -       | -     | -   | -     | -   | -     | -       | -     | 543 |
| MEd             | 69     | 147   | 216   | 50  | 2     | 1       | 36    | 71  | 107   | 22  | 4     | -       | -     | -   | -     | -   | -     | -       | -     | -   | -     | -   | -     | -       | -     | 323 |
| MA              | 103    | 100   | 203   | 42  | 5     | -       | 64    | 55  | 119   | 27  | 2     | 1       | -     | -   | -     | -   | -     | -       |       |     |       |     |       |         |       | 322 |
| Grant total     | 1,138  | 1,324 | 2,462 | 752 | 51    | 9       | 847   | 808 | 1,655 | 429 | 43    | 16      | 478   | 394 | 872   | 269 | 30    | 6       | 343   | 248 | 591   | 108 | 17    | 2       | 5,580 |     |

| Year 2016/17 AD |        |      |       |     |       |         |      |      |       |     |       |         |     |     |       |     |       |         |     |     |       |     |       |         |       |  |
|-----------------|--------|------|-------|-----|-------|---------|------|------|-------|-----|-------|---------|-----|-----|-------|-----|-------|---------|-----|-----|-------|-----|-------|---------|-------|--|
| Programme       | Year I |      |       |     |       |         | II   |      |       |     |       |         | III |     |       |     |       |         | IV  |     |       |     |       |         | Total |  |
|                 | M      | F    | Total | EDJ | Dalit | Madeshi | M    | F    | Total | EDJ | Dalit | Madeshi | M   | F   | Total | EDJ | Dalit | Madeshi | M   | F   | Total | EDJ | Dalit | Madeshi |       |  |
| BBS             | 436    | 296  | 732   | 209 | 27    | 5       | 441  | 396  | 837   | 236 | 25    | 3       | 315 | 237 | 552   | 150 | 16    | 2       | 188 | 161 | 349   | 97  | 10    | 2       | 2,470 |  |
| BA              | 153    | 211  | 364   | 159 | 3     | 0       | 124  | 230  | 354   | 187 | 15    | 0       | 89  | 125 | 214   | 87  | 5     | 0       | 0   | 0   | 0     | 0   | 0     | 0       | 932   |  |
| BEd             | 76     | 96   | 172   | 52  | 16    | 0       | 51   | 126  | 177   | 51  | 4     | 1       | 78  | 266 | 344   | 117 | 9     | 1       | 0   | 0   | 0     | 0   | 0     | 0       | 693   |  |
| BSc             | 59     | 21   | 80    | 16  | 2     | 1       | 59   | 13   | 72    | 11  | 1     | 2       | 27  | 17  | 44    | 3   | 2     | 0       | 18  | 5   | 23    | 1   | 0     | 0       | 219   |  |
| BBM             | 33     | 35   | 68    | 12  | 1     | 1       | 40   | 18   | 58    | 6   | 4     | 1       | 23  | 16  | 39    | 8   | 0     | 1       | 19  | 12  | 31    | 7   | 0     | 3       | 196   |  |
| 1Yr BEd         | 2      | 1    | 3     | 1   | 0     | 0       | 0    | 0    | 0     | 0   | 0     | 0       | -   | -   | -     | -   | -     | -       | -   | -   | -     | -   | -     | -       | 3     |  |
| MBS             | 89     | 133  | 222   | 29  | 7     | 1       | 154  | 133  | 287   | 48  | 3     | 1       | -   | -   | -     | -   | -     | -       | -   | -   | -     | -   | -     | -       | 509   |  |
| MEd             | 65     | 139  | 204   | 57  | 3     | 1       | 68   | 146  | 214   | 48  | 4     | 1       | -   | -   | -     | -   | -     | -       | -   | -   | -     | -   | -     | -       | 418   |  |
| MA              | 84     | 92   | 176   | 50  | 3     | 0       | 93   | 94   | 187   | 54  | 2     | 0       | -   | -   | -     | -   | -     | -       | -   | -   | -     | -   | -     | -       | 363   |  |
| MBA             |        |      |       |     |       |         | 5    | 4    | 9     | 1   | 0     | 0       | -   | -   | -     | -   | -     | -       | -   | -   | -     | -   | -     | -       | 9     |  |
| Grant total     | 997    | 1024 | 2021  | 585 | 62    | 9       | 1035 | 1160 | 2195  | 642 | 58    | 9       | 532 | 661 | 1193  | 365 | 32    | 4       | 225 | 178 | 403   | 105 | 10    | 5       | 5,812 |  |

| Year 2017/18 AD |        |      |       |     |       |         |      |      |       |     |       |         |     |     |       |     |       |         |     |     |       |     |       |         |       |  |
|-----------------|--------|------|-------|-----|-------|---------|------|------|-------|-----|-------|---------|-----|-----|-------|-----|-------|---------|-----|-----|-------|-----|-------|---------|-------|--|
| Programme       | Year I |      |       |     |       |         | II   |      |       |     |       |         | III |     |       |     |       |         | IV  |     |       |     |       |         | Total |  |
|                 | M      | F    | Total | EDJ | Dalit | Madeshi | M    | F    | Total | EDJ | Dalit | Madeshi | M   | F   | Total | EDJ | Dalit | Madeshi | M   | F   | Total | EDJ | Dalit | Madeshi |       |  |
| BBS             | 436    | 296  | 732   | 209 | 27    | 5       | 441  | 396  | 837   | 236 | 25    | 3       | 315 | 237 | 552   | 150 | 16    | 2       | 188 | 161 | 349   | 97  | 10    | 2       | 2,470 |  |
| BA              | 153    | 211  | 364   | 159 | 3     | 0       | 124  | 230  | 354   | 187 | 15    | 0       | 89  | 125 | 214   | 87  | 5     | 0       | 0   | 0   | 0     | 0   | 0     | 0       | 932   |  |
| BEd             | 76     | 96   | 172   | 52  | 16    | 0       | 51   | 126  | 177   | 51  | 4     | 1       | 78  | 266 | 344   | 117 | 9     | 1       | 0   | 0   | 0     | 0   | 0     | 0       | 693   |  |
| BSc             | 59     | 21   | 80    | 16  | 2     | 1       | 59   | 13   | 72    | 11  | 1     | 2       | 27  | 17  | 44    | 3   | 2     | 0       | 18  | 5   | 23    | 1   | 0     | 0       | 219   |  |
| BBM             | 33     | 35   | 68    | 12  | 1     | 1       | 40   | 18   | 58    | 6   | 4     | 1       | 23  | 16  | 39    | 8   | 0     | 1       | 19  | 12  | 31    | 7   | 0     | 3       | 196   |  |
| 1Yr BEd         | 2      | 1    | 3     | 1   | 0     | 0       | 0    | 0    | 0     | 0   | 0     | 0       | -   | -   | -     | -   | -     | -       | -   | -   | -     | -   | -     | -       | 3     |  |
| MBS             | 89     | 133  | 222   | 29  | 7     | 1       | 154  | 133  | 287   | 48  | 3     | 1       | -   | -   | -     | -   | -     | -       | -   | -   | -     | -   | -     | -       | 509   |  |
| MEd             | 65     | 139  | 204   | 57  | 3     | 1       | 68   | 146  | 214   | 48  | 4     | 1       | -   | -   | -     | -   | -     | -       | -   | -   | -     | -   | -     | -       | 418   |  |
| MA              | 84     | 92   | 176   | 50  | 3     | 0       | 93   | 94   | 187   | 54  | 2     | 0       | -   | -   | -     | -   | -     | -       | -   | -   | -     | -   | -     | -       | 363   |  |
| MBA             |        |      |       |     |       |         | 5    | 4    | 9     | 1   | 0     | 0       | -   | -   | -     | -   | -     | -       | -   | -   | -     | -   | -     | -       | 9     |  |
|                 | 997    | 1024 | 2021  | 585 | 62    | 9       | 1035 | 1160 | 2195  | 642 | 58    | 9       | 532 | 661 | 1193  | 365 | 32    | 4       | 225 | 178 | 403   | 105 | 10    | 5       | 5,812 |  |

| Year 2018/19 AD |        |       |       |     |       |         |     |     |       |     |       |         |     |     |       |     |       |         |     |     |       |     |       |         |       |
|-----------------|--------|-------|-------|-----|-------|---------|-----|-----|-------|-----|-------|---------|-----|-----|-------|-----|-------|---------|-----|-----|-------|-----|-------|---------|-------|
| Programme       | Year I |       |       |     |       |         | II  |     |       |     |       |         | III |     |       |     |       |         | IV  |     |       |     |       |         | Total |
|                 | M      | F     | Total | EDJ | Dalit | Madhesi | M   | F   | Total | EDJ | Dalit | Madhesi | M   | F   | Total | EDJ | Dalit | Madhesi | M   | F   | Total | EDJ | Dalit | Madhesi |       |
| BBS             | 403    | 417   | 820   | 243 | 30    | 1       | 360 | 333 | 693   | 176 | 26    | 4       | 360 | 365 | 725   | 171 | 26    | 4       | 298 | 334 | 632   | 165 | 17    | 2       | 2,870 |
| BA              | 109    | 299   | 408   | 175 | 32    | -       | 203 | 294 | 497   | 171 | 20    | 3       | 178 | 165 | 343   | 66  | 14    | -       | -   | -   | -     | -   | -     | -       | 1,248 |
| BEEd            | 71     | 182   | 253   | 77  | 11    | -       | 79  | 145 | 224   | 51  | 7     | 1       | 65  | 127 | 192   | 46  | 14    | -       | 45  | 175 | 220   | 74  | 6     | 1       | 889   |
| BSc             | 9      | 9     | 18    | 3   | -     | -       | 41  | 7   | 48    | 4   | 2     | -       | 40  | 25  | 65    | 15  | 2     | 1       | 54  | 12  | 66    | 11  | 1     | 2       | 197   |
| 1Yr BEEd        | 17     | 7     | 24    | 2   | 1     | 1       | -   | -   | -     | -   | -     | -       | -   | -   | -     | -   | -     | -       | -   | -   | -     | -   | -     | -       | 24    |
| BBM             | 32     | 56    | 88    | 19  | -     | -       | 41  | 20  | 61    | 10  | 1     | 1       | 37  | 30  | 67    | 12  | 1     | 1       | 42  | 16  | 58    | 10  | 4     | -       | 274   |
| BBA             | 14     | 19    | 33    | -   | 2     | 2       | 7   | 12  | 19    | -   | -     | -       | -   | -   | -     | -   | -     | -       | -   | -   | -     | -   | -     | -       | 52    |
| MBS             | 114    | 105   | 219   | 41  | -     | 1       | 64  | 60  | 124   | 18  | 1     | 1       | -   | -   | -     | -   | -     | -       | -   | -   | -     | -   | -     | -       | 343   |
| MEd             | 15     | 53    | 68    | 18  | -     | -       | 16  | 45  | 61    | 17  | 3     | -       | -   | -   | -     | -   | -     | -       | -   | -   | -     | -   | -     | -       | 129   |
| MA              | 50     | 71    | 121   | 34  | 4     | -       | 28  | 46  | 74    | 17  | 3     | 1       | -   | -   | -     | -   | -     | -       | -   | -   | -     | -   | -     | -       | 195   |
| MBA             | 3      | 3     | 6     | 1   | -     | -       | 3   | 6   | 9     | 1   | 1     | -       | -   | -   | -     | -   | -     | -       | -   | -   | -     | -   | -     | -       | 15    |
|                 | 837    | 1,221 | 2,058 | 613 | 80    | 5       | 842 | 968 | 1,810 | 465 | 64    | 11      | 680 | 712 | 1,392 | 310 | 57    | 6       | 439 | 537 | 976   | 260 | 28    | 5       | 6,236 |

Year 2019/20 AD

| A. Annual Programme    |             |                      |            |            |            |           |           |          |          |                      |            |            |            |            |           |           |          |                      |             |            |            |            |            |           |           |                      |          |            |            |            |           |            |           |             |          |          |              |
|------------------------|-------------|----------------------|------------|------------|------------|-----------|-----------|----------|----------|----------------------|------------|------------|------------|------------|-----------|-----------|----------|----------------------|-------------|------------|------------|------------|------------|-----------|-----------|----------------------|----------|------------|------------|------------|-----------|------------|-----------|-------------|----------|----------|--------------|
| Program Name           | Total       | 1 <sup>st</sup> Year |            |            |            |           |           |          |          | 2 <sup>nd</sup> Year |            |            |            |            |           |           |          | 3 <sup>rd</sup> Year |             |            |            |            |            |           |           | 4 <sup>th</sup> year |          |            |            |            |           |            |           | Grand Total |          |          |              |
|                        |             | Others               |            | EDJ        |            | Dalit     |           | Madhesi  |          | Total                | Others     |            | EDJ        |            | Dalit     |           | Madhesi  |                      | Total       | Others     |            | EDJ        |            | Dalit     |           | Madhesi              |          | Total      | Others     |            | EDJ       |            | Dalit     |             | Madhesi  |          |              |
|                        |             | M                    | F          | M          | F          | M         | F         | M        | F        |                      | M          | F          | M          | F          | M         | F         | M        | F                    |             | M          | F          | M          | F          | M         | F         | M                    | F        |            | M          | F          | M         | F          | M         |             | F        | M        | F            |
| BBS                    | 923         | 329                  | 296        | 114        | 147        | 24        | 12        | 1        | 0        | 692                  | 254        | 232        | 81         | 95         | 22        | 4         | 3        | 1                    | 591         | 207        | 202        | 78         | 79         | 14        | 7         | 2                    | 2        | 632        | 205        | 243        | 80        | 85         | 13        | 4           | 0        | 2        | 2838         |
| BA                     | 624         | 144                  | 208        | 48         | 177        | 16        | 31        | 0        | 0        | 497                  | 137        | 166        | 56         | 115        | 9         | 11        | 1        | 2                    | 312         | 77         | 100        | 35         | 87         | 11        | 2         | 0                    | 0        |            |            |            |           |            |           |             |          |          | 1433         |
| BED                    | 397         | 156                  | 113        | 18         | 89         | 8         | 12        | 0        | 1        | 224                  | 65         | 100        | 8          | 43         | 6         | 1         | 0        | 1                    | 164         | 45         | 62         | 7          | 39         | 6         | 5         | 0                    | 0        | 220        | 35         | 104        | 8         | 66         | 2         | 4           | 0        | 1        | 1005         |
| BSC                    | 55          | 33                   | 14         | 7          | 0          | 0         | 1         | 0        | 0        | 45                   | 34         | 5          | 4          | 0          | 2         | 0         | 0        | 0                    | 65          | 29         | 19         | 15         | 0          | 2         | 0         | 0                    | 0        | 62         | 38         | 11         | 11        | 0          | 2         | 0           | 0        | 0        | 227          |
| 1 BED                  | 34          | 18                   | 8          | 5          | 0          | 1         | 1         | 1        | 0        |                      |            |            |            |            |           |           |          |                      |             |            |            |            |            |           |           |                      |          |            |            |            |           |            |           |             |          |          | 34           |
| <b>Grand Sub Total</b> | <b>2033</b> | <b>680</b>           | <b>639</b> | <b>192</b> | <b>413</b> | <b>49</b> | <b>57</b> | <b>2</b> | <b>1</b> | <b>1458</b>          | <b>490</b> | <b>503</b> | <b>149</b> | <b>253</b> | <b>39</b> | <b>16</b> | <b>4</b> | <b>4</b>             | <b>1132</b> | <b>358</b> | <b>383</b> | <b>135</b> | <b>205</b> | <b>33</b> | <b>14</b> | <b>2</b>             | <b>2</b> | <b>914</b> | <b>278</b> | <b>358</b> | <b>99</b> | <b>151</b> | <b>17</b> | <b>8</b>    | <b>0</b> | <b>3</b> | <b>5,537</b> |

| B. SemesterProgramme   |           |           |          |          |          |            |           |           |          |          |            |            |           |          |          |            |            |           |          |          |            |           |           |          |          |           |          |          |          |          |              |
|------------------------|-----------|-----------|----------|----------|----------|------------|-----------|-----------|----------|----------|------------|------------|-----------|----------|----------|------------|------------|-----------|----------|----------|------------|-----------|-----------|----------|----------|-----------|----------|----------|----------|----------|--------------|
| Programme              | BBA       |           |          |          |          | BBM        |           |           |          |          | MBS        |            |           |          |          | MA         |            |           |          |          | MED        |           |           |          |          | MBA-E     |          |          |          |          |              |
| Semester               | Total     | Girls     | EDJ      | Dalits   | Madhesi  | Total      | Girls     | EDJ       | Dalits   | Madhesi  | Total      | Girls      | EDJ       | Dalits   | Madhesi  | Total      | Girls      | EDJ       | Dalits   | Madhesi  | Total      | Girls     | EDJ       | Dalits   | Madhesi  | Total     | Girls    | EDJ      | Dalits   | Madhesi  |              |
| 1 <sup>st</sup> Sem    | 33        | 17        | 0        | 2        |          | 88         | 42        | 19        |          |          | 214        | 120        | 35        | 4        |          | 79         | 39         | 13        | 2        |          | 49         | 33        | 10        | 4        |          | 4         | 2        |          |          |          | 466          |
| 3 <sup>rd</sup> Sem    | 18        | 12        |          |          |          | 61         | 18        | 11        | 1        |          | 200        | 99         | 41        |          |          | 115        | 73         | 28        | 3        |          | 68         | 53        | 18        | 1        |          | 6         | 3        | 2        |          | 2        | 468          |
| 5 <sup>th</sup> Sem    |           |           |          |          |          | 67         | 23        | 12        | 1        |          |            |            |           |          |          |            |            |           |          |          |            |           |           |          |          |           |          |          |          | 67       |              |
| 7 <sup>th</sup> Sem    |           |           |          |          |          | 58         | 12        | 10        | 4        |          |            |            |           |          |          |            |            |           |          |          |            |           |           |          |          |           |          |          |          | 58       |              |
| <b>Grand Sub Total</b> | <b>51</b> | <b>29</b> | <b>0</b> | <b>2</b> | <b>0</b> | <b>274</b> | <b>95</b> | <b>52</b> | <b>6</b> | <b>0</b> | <b>414</b> | <b>219</b> | <b>76</b> | <b>4</b> | <b>0</b> | <b>194</b> | <b>112</b> | <b>41</b> | <b>5</b> | <b>0</b> | <b>117</b> | <b>86</b> | <b>28</b> | <b>5</b> | <b>0</b> | <b>10</b> | <b>5</b> | <b>2</b> | <b>0</b> | <b>2</b> | <b>1,059</b> |

# कैलाली बहुमुखी क्याम्पस धनगढी, कैलाली



वार्षिक आर्थिक विवरण तथा अन्तिम लेखापरीक्षण प्रतिवेदन

आर्थिक बर्ष २०७६/०७७



लेखापरीक्षक: उमेश पाण्डेय एण्ड एसोसिएट्स,  
चार्टर्ड एकाउन्टेन्ट्स  
धनगढी, कैलाली

# UMESH PANDEY & ASSOCIATES CHARTERED ACCOUNTANTS

Firm Reg. No. 813  
COP No. 918  
VAT: 608943608

कैलाली बहुमुखी क्याम्पस,  
धनगढी, कैलालीका  
सञ्चालक समिती सदस्य महानुभावहरु समक्ष  
आ.व. २०७६/२०७७ को स्वतन्त्र लेखापरीक्षकको प्रतिवेदन

हामीले यसै साथ संलग्न कैलाली बहुमुखी क्याम्पस, धनगढी, कैलाली, नेपालको ३१ आषाढ २०७७ को वासलात र सोही मितिमा समाप्त आर्थिक वर्षको आय-व्यय विवरण तथा नगद प्रवाह विवरणको लेखापरीक्षण सम्पन्न गरेका छौं। यी वित्तीय विवरणहरु प्रतिको उत्तरदायित्व संस्थाको व्यवस्थापनको रहेको छ। संस्थाको व्यवस्थापनले तयार गरेका ती वित्तीय विवरणहरुउपर लेखापरीक्षणको आधारमा आफ्नो मन्तव्य जारी गर्नु हाम्रो उत्तरदायित्व हुनेछ।

निम्नलिखित अनुच्छेदहरुमा लेखिएका विषयहरु बाहेक, हामीले नेपाल लेखापरीक्षण मानहरु (Nepal Standards on Auditing) र प्रचलित पद्धतिको आधारमा लेखापरीक्षण सम्पन्न गरेका छौं। वित्तीय विवरणहरु सारभुत रुपमा गलत तथ्य रहित छन् भन्ने कुरामा विश्वस्त हुनको लागि यी मानहरु अनुसार लेखापरीक्षण योजना तयार गरी तदनुसार लेखापरीक्षण गर्नु पर्दछ। वित्तीय विवरणहरुमा उल्लेखित रकम र खुलस्त गरिएका अन्य विवरणहरुलाई पुष्ट्याई गर्न प्रमाणको जाँच समेत लेखापरीक्षणमा समावेश हुन्छ। संस्थाले अवलम्बन गरेका लेखा सिद्धान्त, व्यवस्थापनले गरेका महत्वपूर्ण अनुमान एवम् वित्तीय विवरण प्रस्तुतिको समग्र स्थितिको मूल्याङ्कन पनि लेखापरीक्षणमा समावेश हुन्छ। हाम्रो लेखापरीक्षणले हाम्रो मन्तव्यलाई पर्याप्त आधार प्रदान गरेको कुरामा हामी विश्वस्त छौं।

हामीले लेखापरीक्षणका क्रममा आवश्यक ठानेका जानकारी तथा स्पष्टीकरण यथाशिघ्र तथा सन्तोषजनक रुपमा पायौं। संस्थाको हिसाबकिताब तथा लेखा प्रचलित कानुन बमोजिम राखिएको छ। वित्तीय विवरणहरु संस्थाले राखेको हिसाबकिताबसँग दुरुष्ट छन्।

हाम्रो रायमा हामीलाई प्राप्त जानकारी तथा स्पष्टीकरण अनुसार संस्थाको हिसाबकिताबको परीक्षणबाट सञ्चालक समिति वा सो को कुनै सदस्य वा कुनै कर्मचारीले कानुन विरुद्ध कामकाज वा बेहिसाब गरेको वा संस्थालाई हानी नोक्सानी गरेको, गराइएको वा संस्थाको हित नहुने काम गरेको जानकारी आएन।

हाम्रो रायमा कैलाली बहुमुखी क्याम्पसको वासलात, आय-व्यय विवरण तथा नगद प्रवाह विवरणले ३१ आषाढ २०७७ को आर्थिक स्थिति तथा सोही मितिमा समाप्त भएको आर्थिक वर्षको संचालन नतिजा र नगदप्रवाहको सही चित्रण गरेको छ।

उमेश पाण्डेय एण्ड एसोसिएट्स

चार्टर्ड एकाउन्टेन्ट्स



सिए. उमेश राज पाण्डेय

मिति : २०७७/०८/२९

स्थान : धनगढी, कैलाली

कैलाली बहुमुखी क्याम्पस

धनगढी, कैलाली, नेपाल

वासलात

२०७७ आषाढ मसान्तको

| पुजी तथा दायित्व    | अनुसूची | यस वर्षको (रु)        | गत वर्षको (रु)        |
|---------------------|---------|-----------------------|-----------------------|
| <b>कोष हिसाब</b>    |         |                       |                       |
| पूँजीकोष            | १       | ५८८,०४२,५६०.५४        | ५१४,६८८,९४३.५५        |
| अन्य कोष हिसाब      | २       | ७५,२५९,३३१.१४         | ८०,९२३,५६१.६७         |
| <b>चालु दायित्व</b> |         |                       |                       |
| धरौटी दायित्व       | ३       | ७,८५३,५७९.५०          | ७,२८७,८१०.५०          |
| अन्य दायित्व        | ४       | -                     | २,४०६.००              |
| <b>जम्मा</b>        |         | <b>६७१,१५५,४७१.१८</b> | <b>६०२,९०२,७२१.७२</b> |


| जायजेशा तथा सम्पत्ती | अनुसूची | यस वर्षको (रु)        | गत वर्षको (रु)        |
|----------------------|---------|-----------------------|-----------------------|
| नगद तथा बैंक मौज्दात | ५       | १४७,२४२,००२.९४        | १०७,५७०,७६९.७०        |
| लगानी हिसाब          | ६       | ३९१,८३४,२३१.००        | ३९०,११२,२३१.००        |
| स्थिर सम्पत्ती       | ७       | १२७,८१९,९६५.५७        | ९९,८६६,२९०.५२         |
| अन्य चालु सम्पत्ती   | ८       | ४,२५९,२७१.६७          | ५,३५३,४३०.५०          |
| <b>जम्मा</b>         |         | <b>६७१,१५५,४७१.१८</b> | <b>६०२,९०२,७२१.७२</b> |

यसै मितिको संलग्न हाम्रो प्रतिवेदनका आधारमा

प्रमुख लेखा नीति तथा टिप्पणी १६  
अनुसूची १ देखि ८ सम्म यस विवरणका अभिन्न अंग हुन्।




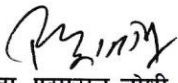
सुर्य बहादुर थापा  
अध्यक्ष



अम्बिका प्रसाद उपाध्याय  
कोषाध्यक्ष




  
सि. उमेश राज पाण्डेय  
प्रोपराइटर



प्रा.डा. पदमराज जोशी  
क्याम्पस प्रमुख



  
बालकृष्ण जोशी  
लेखा अधिकृत

उमेश पाण्डेय एण्ड एसोसिएट्स  
चार्टर्ड एकाउन्टेन्ट्स  
मिति: २०७७/०८/२९

कैलाली बहुमुखी क्याम्पस  
धनगढी, कैलाली, नेपाल  
आय व्यय विवरण  
२०७६ श्रावण १ देखि २०७७ आषाढ ३१ सम्मको


| विवरण                               | अनुसूची | यस वर्षको (रु)       | गत वर्षको (रु)        |
|-------------------------------------|---------|----------------------|-----------------------|
| <b>प्रत्यक्ष आम्दानी</b>            |         |                      |                       |
| शुल्क आम्दानी                       | ९       | १६०,७४०,६८२.००       | १६६,६४९,९७०.५०        |
| <b>न्यून संचालन खर्च</b>            |         |                      |                       |
| कर्मचारी खर्च                       | १०      | ८९,९०३,२३१.३०        | ८४,७१९,००९.३१         |
| अन्य संचालन खर्च                    | ११      | १८,३९९,५३७.३०        | २५,९३५,२८८.८४         |
| <b>संचालन बचत</b>                   |         | <b>५२,४३७,९१३.४०</b> | <b>५५,९९५,६७२.३५</b>  |
| <b>अप्रत्यक्ष आम्दानी</b>           |         |                      |                       |
| अनुदान आम्दानी                      | १२      | ५,५४१,३००.००         | ३१,१००,०००.००         |
| ब्याज आम्दानी                       | १३      | ३२,३४८,२०६.६२        | ३१,९०१,८८३.५५         |
| अन्य आम्दानी                        | १४      | १,२४४,३६७.०३         | १,२५६,६५६.००          |
| <b>जम्मा</b>                        |         | <b>३९,१३३,८७३.६५</b> | <b>६४,२५८,५३९.५५</b>  |
| <b>अप्रत्यक्ष खर्च</b>              |         |                      |                       |
| प्रशासनिक खर्च                      | १५      | ९,७४४,२२३.७१         | ९,७३४,८४२.६२          |
| <b>हास कटौती खर्च अधिको खुद बचत</b> |         | <b>८१,८२७,५६३.३४</b> | <b>११०,५१९,३६९.२८</b> |
| <b>हास कटौती खर्च</b>               | ७       | ८,४७३,९४६.३५         | ६,९७३,८४०.६५          |
| <b>खुद बचत</b>                      |         | <b>७३,३५३,६१६.९९</b> | <b>१०३,५४५,५२८.६३</b> |
| <b>वासलातमा सारेको</b>              |         | <b>७३,३५३,६१६.९९</b> | <b>१०३,५४५,५२८.६३</b> |

प्रमुख लेखा नीति तथा टिप्पणी १६  
अनुसूची ९ देखि १५ सम्म यस विवरणका अभिन्न अंग हुन् ।


यसै मितिको संलग्न हाम्रो प्रतिवेदनका आधारमा



सुर्य बहादुर थापा  
अध्यक्ष


  
अम्बिका प्रसाद उपाध्याय  
कोषाध्यक्ष



  
सिए. उमेश राज पाण्डेय  
प्रोपराइटर

  
प्रा.डा. पदमराज जोशी  
क्याम्पस प्रमुख



  
बालकृष्ण जोशी  
लेखा अधिकृत

उमेश पाण्डेय एण्ड एसोसिएट्स  
चार्टर्ड एकाउन्टेन्ट्स  
मिति: २०७७/०८/२९


**कैलाली बहुमुखी क्याम्पस**  
धनगढी, कैलाली, नेपाल  
२०७६ श्रावण १ देखि २०७७ आषाढ ३१ सम्मको  
**नगद प्रवाह विवरण**


| विवरण                                    | यस वर्ष रु.            | गत वर्ष रु.             |
|--|------------------------|-------------------------|
| <b>क) संचालन गतिविधिबाट नगद प्रवाह</b>   |                        |                         |
| खुद बचत                                  | ७३,३५३,६१६.९९          | १०३,५४५,५२८.६३          |
| समायोजन :                                |                        |                         |
| हास कट्टा                                | ८,४७३,९४६.३५           | ६,९७३,८४०.६५            |
| कोषमा ब्याज आम्दानी                      | -                      | १,५५७,८२०.३६            |
| अन्य कोष हिसाब वृद्धि (कमी)              | (५,६६४,२३०.५३)         | -                       |
| चालु दायित्व वृद्धि (कमी)                | ५६३,३६३.००             | १,३०३,८२४.००            |
| चालु सम्पत्ति कमी (वृद्धि)               | १,०९४,१५८.८३           | (४९५,३३७.९९)            |
| <b>कुल संचालन गतिविधिबाट नगद प्रवाह</b>  | <b>७७,८२०,८५४.६४</b>   | <b>११२,८८५,६७५.६५</b>   |
| <b>ख) लगानीको गतिविधिबाट नगद प्रवाह</b>  |                        |                         |
| दिर्घकालीन लगानी कमी (वृद्धि)            | (१,७२२,०००.००)         | (१२७,८७३,४००.००)        |
| सम्पत्ति (खरीद) बिक्री                   | (३६,४२७,६२१.३९)        | (१५,०५३,७०४.६९)         |
| <b>कुल लगानी गतिविधिबाट नगद प्रवाह</b>   | <b>(३८,१४९,६२१.३९)</b> | <b>(१४२,९२७,१०४.६९)</b> |
| <b>ग) वित्तीय गतिविधिबाट नगद प्रवाह</b>  |                        |                         |
|  | -                      | -                       |
| <b>कुल गतिविधिबाट नगद प्रवाह (क ख ग)</b> | <b>३९,६७१,२३३.२५</b>   | <b>(३०,०४१,४२९.०४)</b>  |
| जोड्ने : गत वर्षको बैक तथा नगद मौज्दात   | १०७,५७०,७६९.७०         | १३७,६१२,१९८.७४          |
| <b>कुल नगद तथा बैक मौज्दात</b>           | <b>१४७,२४२,००२.९४</b>  | <b>१०७,५७०,७६९.७०</b>   |

प्रमुख लेखा नीति तथा टिप्पणी  
अनुसूची १ देखि १५ सम्म यस विवरणका अभिन्न अंग हुन् ।

१६


यसै मितिमा संलग्न हाम्रो प्रतिवेदनका आधारमा

  
सुर्य बहादुर थापा  
अध्यक्ष

  
अम्बिका प्रसाद उपाध्याय  
कोषाध्यक्ष

  
सिए उमेश राज पाण्डेय  
प्रोपराइटर



  
डा. पदमराज जोशी  
क्याम्पस प्रमुख



  
बिनाक्षी जोशी  
लेखा अधिकृत

उमेश पाण्डेय एण्ड एसोसिएट्स  
चार्टर्ड एकाउन्टेन्ट्स  
मिति: २०७७/०८/२९

**कैलाली बहुमुखी क्याम्पस**  
धनगढी, कैलाली, नेपाल  
आ.व. २०७६/२०७७ को वासलात संग सम्बन्धित अनुसूची

| पूँजीकोष                                   |                       | अनुसूची-१             |  |
|--|-----------------------|-----------------------|--|
| विवरण                                      | यस वर्षको (रु)        | गत वर्षको (रु)        |  |
| साधारण जगेडा कोष                           |                       |                       |  |
| गत वर्ष सम्मको                             | ५१४,६८८,९४३.५५        | ४११,१४३,४१४.९२        |  |
| जोड यस वर्षको खुद बचत                      | ७३,३५३,६१६.९९         | १०३,५४५,५२८.६३        |  |
| न्यून : पेन्सन तथा आषधी उपचार कोषमा सारेको | -                     | -                     |  |
| <b>जम्मा</b>                               | <b>५८८,०४२,५६०.५४</b> | <b>५१४,६८८,९४३.५५</b> |  |

| अन्य कोष हिसाब                     |                      | अनुसूची- २           |  |
|------------------------------------|----------------------|----------------------|--|
| विवरण                              | यस वर्षको (रु)       | गत वर्षको (रु)       |  |
| पेन्सन तथा औषधोपचार कोष            | ७५,१७०,०४३.८३        | ८०,८३४,२७४.३६        |  |
| खगेन्द्र नन्दादेवी छात्रवृत्ति कोष | १५,८९३.७९            | १५,८९३.७९            |  |
| कमलादेवी पन्त छात्रवृत्ति कोष      | १६,३६१.४२            | १६,३६१.४२            |  |
| ठेकराज पन्त छात्रवृत्ति कोष        | ५७,०३२.१०            | ५७,०३२.१०            |  |
| <b>जम्मा</b>                       | <b>७५,२५९,३३१.१४</b> | <b>८०,९२३,५६१.६७</b> |  |

| धरौटी दायित्व      |                     | अनुसूची -३          |  |
|--------------------|---------------------|---------------------|--|
| विवरण              | यस वर्षको (रु)      | गत वर्षको (रु)      |  |
| कम्प्युटर धरौटी    | ४३०,०००.००          | ४७०,०००.००          |  |
| पुस्तकालय धरौटी    | ५,९०४,४५०.००        | ६,४१९,०५०.००        |  |
| जग्गा ठेक्का धरौटी | ३३,७६२.५०           | ३३,७६२.५०           |  |
| टेण्डर धरौटी       | १३६,८३०.००          | ३६४,९९८.००          |  |
| रोयल पवन जे.भि.    | ९२६,५६८.००          | -                   |  |
| पवन कन्स्टक्सन     | ४२१,९६९.००          | -                   |  |
| <b>जम्मा</b>       | <b>७,८५३,५७९.५०</b> | <b>७,२८७,८१०.५०</b> |  |

| अन्य दायित्व         |                | अनुसूची -४      |  |
|----------------------|----------------|-----------------|--|
| विवरण                | यस वर्षको (रु) | गत वर्षको (रु)  |  |
| डा. यादब बहादुर कडाल | -              | २,४०६.००        |  |
| <b>जम्मा</b>         | <b>-</b>       | <b>२,४०६.००</b> |  |









**कैलाली बहुमुखी क्याम्पस**  
धनगढी, कैलाली, नेपाल  
आ.व. २०७६/२०७७ को वासलात संग सम्बन्धित अनुसूची

| नगद तथा बैंक मौज्जात                                    | अनुसूची -५            |                       |
|---|-----------------------|-----------------------|
| विवरण   | यस वर्षको (रु)        | गत वर्षको (रु)        |
| <b>चलती खाता</b>  |                       |                       |
| कृषि विकास बैंक लिमिटेड (७२००१६)                        | ५४३,४९६.६६            | ९,७६२,३०२.६६          |
| एभरेष्ट बैंक लिमिटेड (२९००)                             | १,०५०,७२२.०९          | ७,८२३,१९२.९२          |
| ग्लोबल IME बैंक लिमिटेड (९५)                            | १,१७४,१५९.३६          | ६१०,३४१.७५            |
| ग्लोबल IME बैंक लिमिटेड (३५९)                           | २,२३९,५९३.१०          | १,०२९,८९४.८९          |
| कृषि विकास बैंक लिमिटेड क्याम्पसरोड शाखा (२०१५)         | २,९९१,६५४.७७          | ८,२४०,०१३.१२          |
| नेपाल बैंक लिमिटेड (१३७११३२९)                           | ६८,१४८.०३             | ५९,८०५.८९             |
| कृषि विकास बैंक लिमिटेड उपभोक्ता समिति                  | ७७९,९७४.१७            | ७७९,९७४.१७            |
| कृषि विकास बैंक लिमिटेड (२५०१८)                         | ३७६,१८२.४४            | ९,९५१.४०              |
| नेपाल एस.बि.आइ बैंक लिमिटेड                             | ६६,८०८.६५             | ६९,५१४.२६             |
| कृषि विकास बैंक लिमिटेड (१०४२०८२)                       | १,५५०,२६८.५०          | १,५५१,६५३.८४          |
| कृषि विकास बैंक लिमिटेड, कैलाली पुल (९७२५०२६)           | ३,१४०,५१०.२२          | १,३७३,३५५.७६          |
| <b>जम्मा</b>  | <b>१३,९८१,५१७.९९</b>  | <b>३१,३१०,०००.६६</b>  |
| <b>बचत खाता</b>   |                       |                       |
| राष्ट्रिय बाणिज्य बैंक लिमिटेड                          | १७,३११,४७२.०१         | ३०,१३२,६७०.६९         |
| कृषि विकास बैंक लिमिटेड क्याम्पसरोड शाखा (३११०१२)       | ४४५,५६७.४९            | १,००६,९६०.९४          |
| सिद्धार्थ बैंक लिमिटेड                                  | ५८४,५००.२२            | ९५८,६४८.३४            |
| टुरिज्म डेभलपमेन्ट बैंक लिमिटेड (५२१४) ((हाल मेगा बैंक) | १९१,५८५.३५            | ८७,०२८.३६             |
| बैंक अफ काठमाण्डौ लिमिटेड                               | ११४,५५१.८६            | ११०,७४९.३५            |
| नेपाल बंगलादेश बैंक लिमिटेड (१४००२७४३१)                 | ६१,९३०.३३             | ५४,९३१.९४             |
| नेपाल बंगलादेश बैंक लिमिटेड (१४००४३९१)                  | ४५३,९७७.७६            | १,९०९,७९०.७२          |
| महालक्ष्मी विकास बैंक लिमिटेड                           | १७३,३११.६२            | ३१७,२७७.३३            |
| नेपाल बैंक लिमिटेड (१६२८५५)                             | २१५,२००.३९            | ११५,८०५.१३            |
| नविल बैंक लिमिटेड                                       | १,४०८,४४९.३५          | २,३८७,७२६.०८          |
| कृषि विकास बैंक लिमिटेड, कैलाली पुल (३९०६३)             | ४९,६९४.५६             | ४९,६९४.५६             |
| कृषि विकास बैंक लिमिटेड (३९१३८५)                        | ४,०७१,०४५.४२          | ८,५९१,५९९.२४          |
| कृषि विकास बैंक लिमिटेड (१३११०१८)                       | ८२१,६६२.४५            | ७,७१८,९००.६२          |
| एन आइसी एशिया बैंक (७९८४५२४)                            | ७४६,८८७.४३            | २१६,४८७.१२            |
| कृषि विकास बैंक लिमिटेड (५५९६२)                         | १००,०००.००            | १००,०००.००            |
| सिद्धार्थ अवकाश कोष (जनता बैंक) हाल ग्लोबल बैंक         | ७,२४१,०९२.४६          | ६,५९२,७४०.५१          |
| एभरेष्ट बैंक अवकाश कोष (एभरेष्ट बैंक)                   | ६८,०४१,६२८.२८         | ९०५,८५८.८१            |
| <b>जम्मा</b>  | <b>१०२,०३२,५५६.९८</b> | <b>६१,२५६,८६९.७४</b>  |
| <b>सहकारी संस्था बैंक मौज्जात</b>                       |                       |                       |
| नवजीवन कोअपरेटिभ्स लि. (२२६३६०००००१)                    | २९,२०३,७६६.७०         | १३,१११,४४६.३४         |
| नवजीवन कोअपरेटिभ्स लि. (२५७५८०००००१)                    | ८८,३६४.६१             | ८४,४०१.९२             |
| नवजीवन कोअपरेटिभ्स लि. (२२७८७०००००१)                    | १,५१७,७६१.२२          | १,४०६,६२६.५६          |
| नवजीवन कोअपरेटिभ्स लि. (३८३४६०००००१)                    | २०,७७२.०१             | १९,८४०.४४             |
| नवजीवन कोअपरेटिभ्स लि. (खगेन्द्र नन्दादेवी पदक)         | ५०,०००.००             | ५१,९९९.१६             |
| नवजीवन कोअपरेटिभ्स लि. (२१७८१०००००१)                    | ४,१३५.२२              | -                     |
| नवजीवन कोअपरेटिभ्स लि. (२१५०६०००००१)                    | ३४३,१२८.२१            | ३२९,५८४.८८            |
| <b>जम्मा</b>  | <b>३१,२२७,९२७.९७</b>  | <b>१५,००३,८९९.३०</b>  |
| <b>जम्मा</b>  | <b>१४७,२४२,००२.९४</b> | <b>१०७,५७०,७६९.७०</b> |

*(Handwritten signatures and stamps)*

*(Handwritten signature)*



**कैलाली बहुमुखी क्याम्पस**  
धनगढी, कैलाली, नेपाल  
आ.व. २०७६/२०७७ को वासलात संग सम्बन्धित अनुसूची

| लगानी हिसाब   | अनुसूची - ६ |                |                |
|---|-------------|----------------|----------------|
|   | विवरण       | यस वर्षको (रु) | गत बर्षको (रु) |
| <b>उपदान मुद्ती</b>   |             |                |                |
| एभरेष्ट बैंक लिमिटेड  |             | १०,०००,०००.००  | ७४,८००,०००.००  |
| जम्मा   |             | १०,०००,०००.००  | ७४,८००,०००.००  |
| <b>संकाय थप मुद्ती</b>  |             |                |                |
| कृषि विकास बैंक   |             | १२,६५०,०००.००  | १२,६५०,०००.००  |
| <b>छानवृत्ति अक्षयकोष मुद्ती</b>                              |             |                |                |
| कृषि विकास बैंक   |             | ४०,०००,०००.००  | १४,४५१,०००.००  |
| राष्ट्रिय बाणिज्य बैंक  |             | -              | २,०२२,५००.००   |
| नबिल बैंक लिमिटेड   |             | ५,२८३,५००.००   | ३,८४३,५००.००   |
| जम्मा   |             | ४५,२८३,५००.००  | २०,३१७,०००.००  |
| <b>समाजसेवीद्वारा स्थापित मुद्ती</b>                          |             |                |                |
| नेपाल बंगलादेश बैंक (कमलादेवी स्वर्णपदक)                      |             | ५०,१५१.००      | ५०,१५१.००      |
| नवजीवन कोअपरेटिभ्स लि.  |             | -              | ३५६,०२५.००     |
| नवजीवन कोअपरेटिभ्स लि. (ठेक राज स्वर्णपदक)                    |             | ५०,०००.००      | -              |
| नवजीवन कोअपरेटिभ्स लि. (डेढभद्र जगन्नादेवी पदक)               |             | ५५,०२५.००      | -              |
| नवजीवन कोअपरेटिभ्स लि. (दिनेश अक्षय कोष)                      |             | १०१,०००.००     | -              |
| नवजीवन कोअपरेटिभ्स लि. (शोभाकर राधिका पन्त)                   |             | १५०,०००.००     | -              |
| नवजीवन कोअपरेटिभ्स लि. (बद्रीनाथ भण्डारी)                     |             | ५००,०००.००     | -              |
| नेपाल बैंक लिमिटेड (जयपथवीबहादुर चन्द तथा मानकुमारी चन्द पदक) |             | ११६,५५५.००     | १११,५५५.००     |
| जम्मा   |             | १,०२२,७३१.००   | ५१७,७३१.००     |
| <b>क्याम्पस मुद्ती</b>  |             |                |                |
| नवजीवन कोअपरेटिभ्स लि.  |             | ३६,०००,०००.००  | ३६,०००,०००.००  |
| कृषि विकास बैंक   |             | ६८,३००,०००.००  | ३३,३४९,०००.००  |
| सिद्धार्थ बैंक लिमिटेड  |             | ८,८००,०००.००   | ८,५००,०००.००   |
| एन आइसी एशिया बैंक  |             | ६,५००,०००.००   | ६,५००,०००.००   |
| नेपाल एशियाइ बैंक   |             | १२,०१०,०००.००  | ११,१०५,०००.००  |
| कृषि विकास बैंक   |             | ७०,०००,०००.००  | ७०,०००,०००.००  |
| राष्ट्रिय बाणिज्य बैंक  |             | १५,०००,०००.००  | २७,९७७,५००.००  |
| माहालक्ष्मी विकास बैंक  |             | ६,७००,०००.००   | ६,०००,०००.००   |
| ग्लोबल आइएमई बैंक   |             | ६३,०००,०००.००  | ५५,०००,०००.००  |
| ट्रिज्म (मेगा बैंक नेपाल लिमिटेड)                             |             | १,४००,०००.००   | १,४००,०००.००   |
| नवजीवन कोअपरेटिभ्स लि. (शेयर लगानी)                           |             | ५,०००.००       | ५,०००.००       |
| कृषि विकास बैंक   |             | ९,६६६,०००.००   | ९,६६६,०००.००   |
| सिद्धार्थ बैंक लिमिटेड  |             | १,९५०,०००.००   | १,०००,०००.००   |
| नेपाल बंगलादेश बैंक   |             | ४,४४७,०००.००   | २,६२५,०००.००   |
| नवजीवन कोअपरेटिभ्स लि.  |             | ७,०००,०००.००   | ७,०००,०००.००   |
| नेपाल बैंक लिमिटेड  |             | ६,१००,०००.००   | ५,७००,०००.००   |
| नेपाल इन्भेष्टमेण्ट बैंक लिमिटेड                              |             | १,०००,०००.००   | -              |
| कुमारी बैंक लिमिटेड   |             | १,०००,०००.००   | -              |
| सेन्चुरी कमर्सियल बैंक लिमिटेड                                |             | १,०००,०००.००   | -              |







**कैलाली बहुमुखी क्याम्पस**  
 धनगढी, कैलाली, नेपाल  
 आ.व. २०७६/२०७७ को वासलात संग सम्बन्धित अनुसूची

|                        |                       |                       |
|------------------------|-----------------------|-----------------------|
| सिद्धार्थ बैंक लिमिटेड | १,०००,०००.००          | -                     |
| देव विकास बैंक लिमिटेड | १,०००,०००.००          | -                     |
| सनराईज बैंक लिमिटेड    | १,०००,०००.००          | -                     |
| <b>जम्मा</b>           | <b>३२२,८७८,०००.००</b> | <b>२८१,८२७,५००.००</b> |
| <b>जम्मा</b>           | <b>३९१,८३४,२३१.००</b> | <b>३९०,९९२,२३१.००</b> |

**कैलाली बहुमुखी क्याम्पस**  
 धनगढी, कैलाली, नेपाल  
 आ.व. २०७६/७७  
 अनुसूची- ७

| क्र.सं.      | विवरण                 | दर  | रुप मूल्य            | वसुली                |          |                      | दर                  | रुप मूल्य            |
|--------------|-----------------------|-----|----------------------|----------------------|----------|----------------------|---------------------|----------------------|
|              |                       |     |                      | शुल्क                | अन्य     | कुल                  |                     |                      |
| <b>अ</b>     | <b>अभ्यास शुल्क</b>   |     |                      |                      |          |                      |                     |                      |
| १            | प्रवेश                | ०%  | १,४२०,०००.००         | -                    | -        | १,४२०,०००.००         | -                   | १,४२०,०००.००         |
| २            | सहायक शुल्क           | २%  | २८,४००.००            | २,४००.००             | -        | २८,४००.००            | ४,८००.००            | ३३,२००.००            |
| ३            | पठन (D Block)         | २%  | २८,४००.००            | -                    | -        | २८,४००.००            | ५,६८०.००            | ३४,०८०.००            |
| ४            | पठन (UGC Matching)    | २%  | २,८४,०००.००          | २,८४,०००.००          | -        | २,८४,०००.००          | ५,६८०.००            | २,८९,६८०.००          |
| ५            | पठन पुस्तकालय शुल्क   | २%  | १,४२,०००.००          | -                    | -        | १,४२,०००.००          | २,८४०.००            | १,४४,८४०.००          |
| ६            | रिजिस्ट्रेशन शुल्क    | २%  | २,८४,०००.००          | -                    | -        | २,८४,०००.००          | ५,६८०.००            | २,८९,६८०.००          |
| <b>ब</b>     | <b>सुन सुक फिर्ता</b> |     |                      |                      |          |                      |                     |                      |
| १            | सुन सुक               | २%  | २,८४,०००.००          | -                    | -        | २,८४,०००.००          | ५,६८०.००            | २,८९,६८०.००          |
| २            | सुन सुक               | २%  | २,८४,०००.००          | २,८४,०००.००          | -        | २,८४,०००.००          | ५,६८०.००            | २,८९,६८०.००          |
| ३            | सुन सुक, फासल शुल्क   | २%  | २,८४,०००.००          | २,८४,०००.००          | -        | २,८४,०००.००          | ५,६८०.००            | २,८९,६८०.००          |
| ४            | सुन सुक शुल्क         | २%  | २,८४,०००.००          | -                    | -        | २,८४,०००.००          | ५,६८०.००            | २,८९,६८०.००          |
| <b>क</b>     | <b>सहायता शुल्क</b>   |     |                      |                      |          |                      |                     |                      |
| १            | सहायता शुल्क          | १०% | २,८४,०००.००          | -                    | -        | २,८४,०००.००          | २,८४,०००.००         | ५,६८,०००.००          |
| <b>ख</b>     | <b>अन्य</b>           |     |                      |                      |          |                      |                     |                      |
| १            | पुस्तक                | १%  | २,८४,०००.००          | २,८४,०००.००          | -        | २,८४,०००.००          | २,८४,०००.००         | ५,६८,०००.००          |
| २            | सहायता शुल्क          | १%  | २,८४,०००.००          | -                    | -        | २,८४,०००.००          | २,८४,०००.००         | ५,६८,०००.००          |
| ३            | सहायता शुल्क          | १%  | २,८४,०००.००          | २,८४,०००.००          | -        | २,८४,०००.००          | २,८४,०००.००         | ५,६८,०००.००          |
| ४            | सहायता शुल्क          | १%  | २,८४,०००.००          | -                    | -        | २,८४,०००.००          | २,८४,०००.००         | ५,६८,०००.००          |
| ५            | सहायता शुल्क          | १%  | २,८४,०००.००          | २,८४,०००.००          | -        | २,८४,०००.००          | २,८४,०००.००         | ५,६८,०००.००          |
| ६            | सहायता शुल्क          | १%  | २,८४,०००.००          | २,८४,०००.००          | -        | २,८४,०००.००          | २,८४,०००.००         | ५,६८,०००.००          |
| <b>जम्मा</b> |                       |     | <b>१९,८६६,२९०.००</b> | <b>२६,४००,०००.००</b> | <b>-</b> | <b>१९,८६६,२९०.००</b> | <b>८,४००,०००.००</b> | <b>२८,२६६,२९०.००</b> |



कैलाली बहुमुखी क्याम्पस  
धनगढी, कैलाली, नेपाल

आ.व. २०७६/२०७७ को नाफा नोक्सान संग सम्बन्धित अनुसूची

शुल्क आम्दानी

अनुसूची -९

| विवरण                             | यस वर्षको (रु)        | गत वर्षको (रु)        |
|-----------------------------------|-----------------------|-----------------------|
| कृषि विकास बैंक (+२)              | ५१,५६८,३६५.००         | ४६,७२०,०२०.००         |
| कृषि विकास बैंक (BA/BBS)          | ५४,०८२,४६३.००         | ५६,३८६,५६५.००         |
| एभरेष्ट बैंक (B.ED)               | १८८,८६६.००            | ७,३४८,५७१.००          |
| नवजीवन बैंक (MED/MA/MBS)          | २०,३५४,२४५.००         | २७,३१३,२११.००         |
| ग्लोबल बैंक BBM/BSC/MBA-E         | ८७,८३५.००             | ६,९५८,४१०.००          |
| ग्लोबल आइएमई बैंक (आंशिक शुल्क)   | ४,०२२,४९५.००          | ८३५,२२०.००            |
| कृषि विकास बैंक क्याम्पस रोड      | २८,५४६,४७०.००         | २०,८३९,१०२.००         |
| प्रवेश परिक्षा                    | १,८८९,९४३.००          | १,७५४,७८१.५०          |
| न्युन : पुस्तकालय धरौटि मा सारेको | -                     | (१,५०५,९१०.००)        |
| <b>जम्मा</b>                      | <b>१६०,७४०,६८२.००</b> | <b>१६६,६४९,९७०.५०</b> |

कर्मचारी खर्च

अनुसूची -१०

| विवरण                           | यस वर्षको (रु)       | गत वर्षको (रु)       |
|---------------------------------|----------------------|----------------------|
| प्राध्यापक (मासिक तलब)          | ४१,४०६,७११.७७        | ३५,५१५,८८४.२१        |
| प्राध्यापक (अतिरिक्त)           | २६,६९०,१९३.८२        | ३१,५५५,३४०.००        |
| कर्मचारी (मासिक तलब)            | ९,१०७,५८६.००         | ७,४७९,८०७.८२         |
| कर्मचारी (अतिरिक्त)             | १,६२९,४५५.९४         | १,४८९,४४२.४९         |
| प्राध्यापक तथा कर्मचारी (भत्ता) | ३,७८७,८७९.११         | २,९७८,८६१.५५         |
| संचय कोष खर्च                   | ४,१९७,३४९.३७         | ३,५१०,८९२.५२         |
| संचित विदा बापत भुक्तानी        | २,३४१,३०५.२९         | १,४०९,९२५.७२         |
| पोषाक भत्ता                     | ७४२,७५०.००           | ७७८,८५५.००           |
| <b>जम्मा</b>                    | <b>८९,९०३,२३१.३०</b> | <b>८४,७१९,००९.३१</b> |








कैलाली बहुमुखी क्याम्पस  
धनगढी, कैलाली, नेपाल

आ.व. २०७६/२०७७ को नाफा नोक्सान संग सम्बन्धित अनुसूची

अन्य संचालन खर्च

अनुसूची -११

| विवरण                                    | यस वर्षको (रु)       | गत बर्षको (रु)       |
|--|----------------------|----------------------|
| आन्तरिक परिक्षा खर्च                     | २,१९९,८२७.२५         | १,८३७,३५२.३३         |
| प्रवेश परिक्षा खर्च                      | २५५,५३५.१०           | ३९६,३२९.५१           |
| बार्षिक परीक्षा खर्च                     | ११,५१२,१४२.८१        | १७,०५८,७२५.००        |
| त्रि. वि. सम्बन्धन् शुल्क                | १,३०२,४५०.००         | १,३८२,९५०.००         |
| दर्ता शुल्क                              | १,६८०,८००.००         | १,६३०,९००.००         |
| अभ्यास शिक्षण तथा प्रयोगात्मक पारिश्रमिक | ६२९,०४३.६४           | १,७४८,६७२.००         |
| थेसिस तथा फिल्डवर्क रिपोर्ट              | ८१९,७३८.५०           | १,८८०,३६०.००         |
| <b>जम्मा</b>                             | <b>१८,३९९,५३७.३०</b> | <b>२५,९३५,२८८.८४</b> |

अनुदान


अनुसूची -१२

| विवरण                                       | यस वर्षको (रु)      | गत बर्षको (रु)       |
|---|---------------------|----------------------|
| वि.वि. अनुदान आयोगबाट अनुदान प्राप्त        | ४,१०६,३००.००        | २९,७५०,०००.००        |
| त्रि. वि. वि.बाट अनुदान प्राप्त             | -                   | १,३५०,०००.००         |
| शिक्षा बिकास निर्देशनालय बाट अनुदान प्राप्त | ९३५,०००.००          | -                    |
| सामाजिक बिकास मन्त्रालयबाट अनुदान प्राप्त   | ५००,०००.००          | -                    |
| <b>जम्मा</b>                                | <b>५,५४१,३००.००</b> | <b>३१,१००,०००.००</b> |

ब्याज आम्दानी

अनुसूची -१३

| विवरण   | यस वर्षको (रु) | गत बर्षको (रु) |
|---|----------------|----------------|
| राष्ट्रिय बाणिज्य बैंक लिमिटेड (३४७७१०)               | १,७५९,७१२.३५   | ३,०११,४११.०७   |
| सिद्धार्थ बैंक लिमिटेड (११०३१७९१६०)                   | ८७५,८५१.८८     | ७७२,०४५.२८     |
| टूरिज्म डेभलपमेन्ट बैंक लिमिटेड (६२०१)(हाल मेगा बैंक) | १०४,५५६.९९     | ९९,७६४.३९      |
| बैंक अफ काठमाण्डौ लिमिटेड (२५२४)                      | ३,८०२.५१       | २,९०८.५५       |
| नेपाल बंगलादेश बैंक लिमिटेड (१४००२७४३१)               | ६,९९८.३९       | ६,९८३.३५       |
| नेपाल बंगलादेश बैंक लिमिटेड (१४००४३९१)                | ३६६,१८७.०४     | ३१७,९२२.८२     |
| महालक्ष्मी विकास बैंक लि.                             | ५५६,०३४.२९     | ५४१,५१६.५५     |
| नेपाल बैंक लिमिटेड (६२५८५)                            | ५०४,३९५.२६     | ४८५,१७७.६४     |
| नबिल बैंक लिमिटेड                                     | ४६०,७२३.२७     | ३९९,९५१.४४     |
| कृषि बिकास बैंक लिमिटेड, कैलाली पुल (१३८५०११)         | ३,४७९,४४६.१८   | ३,६६५,००६.००   |
| कृषि बिकास बैंक लिमिटेड, कैलाली पुल (१३११०१८)         | १०२,७६१.८३     | ३,११२,४३८.२५   |
| एभरेष्ट बैंक लिमिटेड (२९००)                           | १,०४१,१६३.१७   | ५,७५३,४८६.६२   |



**कैलाली बहुमुखी क्याम्पस**  
**धनगढी, कैलाली, नेपाल**

आ.व. २०७६/२०७७ को नाफा नोक्सान संग सम्बन्धित अनुसूची

|   |                      |                      |
|---|----------------------|----------------------|
| ग्लोबल आइएमई बैंक लिमिटेड (९५)                    | ४,४७५,९८२.६१         | २,६९८,२११.४९         |
| ग्लोबल आइएमई बैंक लिमिटेड (३५९)                   | १,१८७,२०३.२१         | २२३,६९२.६२           |
| कृषि विकास बैंक लिमिटेड क्याम्पसरुड शाखा (२०१५)   | २,८२५,२४६.६५         | २,५४३,१२२.५८         |
| कृषि विकास बैंक लिमिटेड क्याम्पसरुड शाखा (३११०१२) | ४२८,०११.५५           | ३६६,९६३.२५           |
| कृषि विकास बैंक लिमिटेड (४२०८२)                   | १,४५२,१४४.६६         | ९३,२४३.८४            |
| नवजीवन कोअपरेटिभ्स लि. (१४०५०११०१२)               | ५,७३८,०७५.३६         | ४,५२०,५०४.४०         |
| नवजीवन कोअपरेटिभ्स लि. (२१५०६)                    | १३,५४३.३३            | १३,६४३.०३            |
| नवजीवन कोअपरेटिभ्स लि. (२५७५८)                    | ३,९६२.६९             | ४,१७०.७२             |
| नवजीवन कोअपरेटिभ्स लि. (२१७८१)                    | २,१३६.०६             | १,८०९.३९             |
| नवजीवन कोअपरेटिभ्स लि. (०३८३४६)                   | ९३१.५७               | ९८०.४५               |
| नवजीवन कोअपरेटिभ्स लि. (०२२७८७)                   | १११,१३४.६६           | १०४,७७८.५६           |
| एन आइसी एशिया बैंक                                | ५३०,४००.३१           | ५४५,८८१.६४           |
| सिद्धार्थ रिटायर्ड अवकाश कोष                      | ६४८,३५१.९५           | ६५१,९६१.५५           |
| एभरेष्ट बैंक अवकाश कोष                            | ५,२३३,१८६.३१         | ९०५,८५८.८१           |
| कृषि विकास बैंक लिमिटेड, कैलाली पुल (९७२५०२६)     | ४,७६७,१५४.४६         | १,४४१,७५५.७६         |
| नेपाल एस.वि.आइ बैंक                               | ९०२,२९४.३९           | १,१७४,५१४.२६         |
| न्यून : उपदान तथा आषधोपचार कोषको ब्याज            | (५,२३३,१८६.३१)       | (१,५५७,८२०.३६)       |
| <b>जम्मा</b>                                      | <b>३२,३४८,२०६.६२</b> | <b>३१,९०१,८८३.५५</b> |

अन्य आम्दानी

अनुसूची -१४

| विवरण                         | यस वर्षको (रु)      | गत वर्षको (रु)      |
|-------------------------------|---------------------|---------------------|
| जग्गा ठेक्का                  | १४२,०००.००          | -                   |
| क्यान्टिन भाडा                | ६३,२००.००           | -                   |
| अन्य आम्दानी                  | ९९२,५०९.०३          | २१४,२६४.००          |
| त्रि. वि. वि.बाट विविध आय     | ४६,६५८.००           | ३४२,३९२.००          |
| स्व.वि.यु कोष बाट प्राप्त रकम | -                   | ७००,०००.००          |
| <b>जम्मा</b>                  | <b>१,२४४,३६७.०३</b> | <b>१,२५६,६५६.००</b> |

प्रशासनिक खर्च

अनुसूची -१५

| विवरण                 | यस वर्षको (रु) | गत वर्षको (रु) |
|-----------------------|----------------|----------------|
| धारा तथा बिजुली महसुल | ६१७,२४२.८२     | ७३७,७०३.१३     |
| विज्ञापन खर्च         | ५१०,६४६.००     | ६१३,०६३.००     |
| संचार महसुल           | ५२२,३२१.३३     | २३४,१५८.९८     |
| पत्रपत्रिका खर्च      | ७६,४६७.००      | ९२,२३६.००      |
| छपाई तथा मसलन्द       | ४०१,७६२.९३     | ४६३,३२१.००     |

*(Handwritten signatures)*



आ.व. २०७६/२०७७ को नाफा नोक्सान संग सम्बन्धित अनुसूची

|  |                     |                     |
|--|---------------------|---------------------|
| इन्धन खर्च                               | ५८,६८७.६५           | १०५,७०७.५४          |
| कार्यालय सम्बन्धि खर्च                   | ७५५,८३४.६१          | १,१४३,४१३.५२        |
| बगैचा संरक्षण तथा सरसफाई                 | १९७,७४८.००          | ८४,५२४.६०           |
| मर्मत तथा सम्भार (कम्प्युटर तथा फर्निचर) | ३११,१९९.९०          | २९४,८८२.७०          |
| मर्मत तथा सम्भार (कार्यालय भवन)          | १५५,१८९.३०          | ३७२,४६९.३४          |
| विद्यार्थी अवलोकन भ्रमण खर्च             | २,४००,९७८.००        | २,००१,०१७.००        |
| दैनिक भ्रमण भत्ता खर्च                   | ३२४,९७५.००          | ३७३,३७०.००          |
| बार्षिकोत्सव समारोह खर्च                 | २२६,४४७.३५          | ७४,१४२.००           |
| भैपरी आजने खर्च                          | २११,६१२.४५          | ५०४,६७५.०९          |
| अतिथी सत्कार खर्च                        | २६५,८८८.५०          | ४३१,५७७.३७          |
| खेलकुद                                   | ४३६,५००.८९          | १२०,१५५.००          |
| आन्तरीक लेखापरीक्षण खर्च                 | ३५,०००.००           | ३०,०००.००           |
| अन्तिम लेखा परिक्षण खर्च                 | ११५,०००.००          | ११५,०००.००          |
| अनुसन्धान प्राज्ञिक तथा संस्थागत विकास   | १,४४९,८४५.९८        | ६८१,९४८.३५          |
| चन्दा, पुरस्कार तथा आर्थिक सहयोग         | २९९,३००.००          | २६९,१४०.००          |
| छात्रवृत्ति                              | ३५४,९२६.००          | ८७३,०८८.००          |
| विविध खर्च                               | २,६५०.००            | २,२५०.००            |
| स्वतन्त्र विद्यार्थी युनियन              | १४,०००.००           | १३,०००.००           |
| डेलिगेशन खर्च                            | -                   | १०४,०००.००          |
| <b>जम्मा</b>                             | <b>९,७४४,२२३.७१</b> | <b>९,७३४,८४२.६२</b> |



Handwritten signatures of the officials, including the President and other members of the board.



## कैलाली बहुमुखी क्याम्पस

धनगढी, कैलाली

आर्थिक वर्ष २०७६/०७७

अनुसूची - १६

प्रमुख लेखानीति तथा लेखा सम्बन्धि टिप्पणीहरु

क. प्रमुख लेखानीतिहरु (Accounting Principles):

१. संस्थाको वित्तीय कारोबारहरुको लेखा सम्भव भएसम्म नेपाल लेखामान र लेखाको सर्वमान्य सिद्धान्त (GAAP) को आधारमा राखिएको छ ।
२. संस्थाको आम्दानी नगद (Cash Basis) तथा खर्चको हिसाब प्रोदभावी (Accrual Basis) आधारमा राखिएको छ । आ.व.२०७६/२०७७ संग सम्बन्धित खर्चहरुको भुक्तानी आ.व.२०७७/७८ मा भएतापनि आ.व.२०७६/२०७७ मा खर्च ब्यवस्था नगरी भुक्तानीको आधारमा खर्च लेखांकन गरिएको छ ।
३. संस्थाले स्थिर सम्पत्तीहरु ऐतिहासिक लागत अवधारणाको आधारमा लेखांकन गरिएको छ । लगानीलाई परल मूल्यको आधारमा लेखाडकन गर्ने नीति रहेको छ ।
४. स्थिर सम्पत्तिहरुमा आयकर ऐनले तोके बमोजिमको दर प्रयोग गरी ह्रास कट्टी गर्ने नीति रहेको छ । स्थिर सम्पत्तीको सुरु मौज्दातमा मात्र चालू आ.व. मा ह्रास कट्टी गर्ने र यस आ.व. मा खरिद गरिएका स्थिर सम्पत्तीमा आउने आ.व.मा मात्र ह्रास कट्टी गर्ने गरिएको छ ।

ख. लेखा सम्बन्धी टिप्पणी तथा सुझावहरु :


१. संस्था कर छुट प्राप्त संस्था भएकाले आयकरको ब्यवस्था गरिएको छैन । क्याम्पसले स्थायी लेखा नम्बर (PAN) तथा कर छुट प्रमाणपत्र लिईसकेको छैन र लिने प्रकृत्यामा छ ।
२. क्याम्पसको आर्थिक प्रशासनलाई अद्यावधिक बनाउन क्याम्पसको आर्थिक नियमावलीलाई संशोधन गरी अद्यावधिक गर्नुपर्ने आवश्यक देखिन्छ ।
३. सम्पत्ति सामान जिन्सी खातामा आम्दानी गर्दा भ्याट सहितको परल मूल्य उल्लेख गरी आम्दानी बाँध्नुपर्नेमा सो अनुसार मूल्य नराखि भ्याटबाहेकको मूल्य उल्लेख गरी आम्दानी बाँधेकोमा भ्याट सहितको परल मूल्य उल्लेख गरी जिन्सी खातामा आम्दानी देखाउनु पर्ने हुन्छ । कैलाली बहुमुखी क्याम्पसको आर्थिक प्रशासन नियमावली, २०५९ अनुसार प्रत्येक आर्थिक वर्षमा कम्तीमा एक पटक क्याम्पसमा खरिद भएका जिन्सी मालसामानको रेकर्ड र मालसामानको स्थितिबारे जाँच गर्नु पर्दछ ।
४. संस्थाले चालु आर्थिक वर्षमा नियमित अनुदान रु.२,०००,३००।०० र डि.एल.आई. अनुदान रु.१,६००,०००।००, अनुसन्धान अनुदान रु.१००,०००।०० र ट्रेसर स्टडी अनुदान रु.३०६,०००।०० र वार्षिक प्रतिवेदन अनुदान रु.१,००,०००।- विश्वविद्यालय अनुदान आयोगबाट प्राप्त गरेको छ । संस्थाले शिक्षा


- रु.९३५,०००।०० र सामाजिक विकास मन्त्रालयबाट अनुदान रु.५००,०००।०० प्राप्त गरेको छ। संस्थाले सो रकमलाई सम्भौतामा उल्लेख भएअनुसार रकम छुट्टै बैंक खातामा राखि हिसाब छुट्टै राख्नुपर्ने देखिन्छ।
५. संस्थाले कर्मचारी बिदाको १२० दिन संचित राखि बाँकी दिनको भुक्तानीलाई सो आर्थिक वर्षमा खर्च लेख्ने गरेको छ।
६. संस्थाले पेन्सन तथा औषधोपचार कोषको सुरु मौज्दात रु.८०,८३४,२७४।३६ मा ब्याज आम्दानी रु.५,२३३,९८६।३९ प्राप्त गरेको छ, साथै उक्त कोषबाट रु.९०,८९७,४९६।८४ उपदान तथा औषधी उपचार खर्च बापत भुक्तानी भएको छ।
७. अघिल्लो आर्थिक वर्षको रकमलाई आवश्यकताअनुसार पुर्न:संरचना तथा पुर्न:वर्गीकरण गरिएको छ।

अनुसूची १ देखि १५ सम्म यस विवरणका अभिन्न अंग हुन्।

  
बालकृष्णजोशी  
लेखाअधिकृत

  
डा. पदमराजजोशी  
क्याम्पस प्रमुख

  
अम्बिका प्रशाद उपाध्याय  
कोषाध्यक्ष

  
सूर्य बहादुर थापा  
अध्यक्ष

  
सिए. उमेश राज पाण्डेय  
प्रोपराइटर  
उमेश पाण्डेय एण्ड  
एसोसिएट्स  
चार्टर्ड एकाउन्टेन्ट्स

मिति : २०७७।०८।२९

स्थान : धनगढी, कैलाली

## कैलाली बहुमुखी क्याम्पस

धनगढी, कैलाली

अभिभावक तथा विद्यार्थीहरूका लागि तयार पारिएको क्याम्पस मूल्याङ्कन प्रश्नावली

### व्यक्तिगत विवरण

विद्यार्थीको नाम :-.....

अभिभावकको नाम :-.....

ठेगाना :-.....

सम्पर्क फोन :-.....

कृपया (✓) चिन्ह प्रयोग गर्नु होला ।

### १.० शैक्षिक वातावरण

१.१ यस क्याम्पसको शैक्षिक वातावरण तपाईंलाई कस्तो लाग्छ ?

(क) अति राम्रो

(ख) राम्रो

(ग) ठिकै

१.२ प्राध्यापक तथा कर्मचारीहरूको कार्यक्षमता कस्तो लाग्छ ?

(क) राम्रो

(ख) मध्यम

(ग) न्यून

१.३ क्याम्पसका कक्षाकोठाको सरसफाई कस्तो लाग्यो ?

(क) अतिराम्रो

(ख) राम्रो

(ग) नराम्रो

१.४ क्याम्पसले गरीब तथा जेहेन्दार छात्रछात्राहरूलाई दिने सुविधा पर्याप्त छ वा छैन ?

(क) पर्याप्त

(ख) ठिकै

(ग) अपर्याप्त

१.५ क्याम्पसले विद्यार्थीहरूको शैक्षिक समस्या समाधानमा कस्तो भूमिका खेलेको छ ?

(क) राम्रो (ख) मध्यम (ग) न्यून

१.६ क्याम्पसको शैक्षिक गतिविधिमा राजनीतिले कस्तो असर पारेको छ ?

(क) अति नै छ

(ख) खासै छैन

(ग) कुनै प्रभाव पारेको छैन

१.७ कैलाली बहुमुखी क्याम्पसको परीक्षाको नतिजाको विवरण तपाईंले कसरी थाहा पाउनुहुन्छ ?

(क) क्याम्पसमा गएर

(ख) वेभसाइटबाट

(ग) फोन सम्पर्कबाट (घ) वार्षिक प्रतिवेदनबाट

१.८ क्याम्पसको समग्र परीक्षा नतिजाको बारेमा थाहा छ कि छैन ?

(क) थाहा छ

(ख) थाहा छैन

(ग) थोरै थाहा छ

१.९ यदि थाहा छ भने तपाईंलाई उक्त नतिजा कस्तो लाग्छ ?

(क) राम्रो

(ख) ठिकै

(ग) नराम्रो

१.१०. क्याम्पसको परीक्षा नतिजालाई अहिलेको भन्दा राम्रो पार्न के गर्नुपर्ला ?

- .....
- .....

**२.० आर्थिक पक्ष :**

- २.१ तपाईंलाई क्याम्पसको आर्थिक अवस्थाबारे जानकारी छ ?
- (क) राम्रो छ  
(ख) केही छ  
(ग) छैन
- २.२ क्याम्पसले निर्धारण गरेको शैक्षिक शुल्कबारे तपाईंको धारणा के छ ?
- (क) शुल्क धेरै छ  
(ख) शुल्क न्यून छ  
(ग) शुल्क समय सापेक्ष छ
- २.३ क्याम्पसको आर्थिक अवस्था अभिभावकसामु सार्वजनिक गरिएको छ ?
- (क) सार्वजनिक छ  
(ख) गोप्य राखिन्छ  
(ग) कहिलेकाहीं सार्वजनिक हुन्छ
- २.४ क्याम्पसको आर्थिक अवस्था सुदृढ बनाउन के कस्ता उपाय अपनाउनु उचित हुन्छ ?
- .....
  - .....

**३. प्रशासनिक पक्ष :**

- ३.१ क्याम्पसका कार्यक्रमहरूमा तपाईं सहभागी बन्नु भएको छ ?
- (क) बनेको छ (ख) कहिलेकाहीं  
(ग) बनेको छैन
- ३.२ के क्याम्पसका निर्णयहरूमा विद्यार्थीहरूलाई सहभागी गराइन्छ ?
- (क) गराइन्छ (ख) गराइदैन  
(ग) कहिलेकाहीं
- ३.३ क्याम्पसले प्रदान गर्दै आएको सार्वजनिक कार्यबाट तपाईं र तपाईंका छोराछोरीहरू सन्तुष्ट हुनुहुन्छ ?
- (क) पूर्ण सन्तुष्टि (ख) आंशिक सन्तुष्टि  
(ग) असन्तुष्टि
- ३.४ तपाईंलाई क्याम्पसले शैक्षिक विवरण उपलब्ध गराएको छ ?
- (क) गराएको छ (ख) कहिले काहीं (ग) गराएको छैन
- ३.५ के क्याम्पस व्यवस्थापनले विद्यार्थीका लागि पुस्तकालयको सुविधा प्रदान गरेको छ ?
- (क) पर्याप्त (ख) ठीकै (ग) अपर्याप्त
- ३.६ क्याम्पसमा खानेपानीको व्यवस्था पर्याप्त छ ?
- (क) पर्याप्त (ख) ठीकै (ग) अपर्याप्त
- ३.७ तपाईंको जानकारीमा क्याम्पसमा शौचालयको व्यवस्था कस्तो छ ?
- (क) पर्याप्त (ख) ठीकै (ग) अपर्याप्त

३.८ क्याम्पस परिसरभित्र रहेको चहेना गृहको अवस्था कस्तो छ ?

(क) राम्रो छ (ख) मध्यम छ (ग) छैन

३.९ के तपाईंलाई क्याम्पसको कक्षाकोठामा बेञ्च डेस्कको सुविधाको बारेमा थाहा छ ?

(क) पर्याप्त

(ख) अपर्याप्त

(ग) काम चलाउ

३.१०. तपाईंको जानकारीमा विद्यार्थी संख्याको तुलनामा खेलकूद मैदान कस्तो छ ?

(क) पर्याप्त

(ख) अपर्याप्त

(ग) छैन

३.११. क्याम्पसको समग्र प्रशासनिक तथा व्यवस्थापन पक्षका बारेमा केही सुझाव छ ?

• .....

• .....

#### ४. सार्वजनिक सूचना तथा वार्षिक प्रतिवेदन :

४.१ तपाईंलाई क्याम्पसले प्रकाशन गर्ने तथ्याङ्क तथा प्रतिवेदनहरूको बारेमा थाहा छ वा छैन ?

(क) छ

(ख) छैन

४.२. क्याम्पसले प्रकाशन गर्ने वार्षिक प्रतिवेदनमा के कस्ता गतिविधिहरू प्रस्तुत गरिएको पाउनु भयो ?

(क) शैक्षिक गतिविधि

(ख) आर्थिक गतिविधि

(ग) सामाजिक गतिविधि

(घ) भावी नीति तथा कार्यक्रमहरू

४.३. वार्षिक प्रतिवेदनमा उल्लेख गरिएको विद्यार्थी भर्ना तथा उत्तीर्णदर विश्लेषण तथा प्रस्तुतीकरण गरिएको शैली तपाईंलाई कस्तो लाग्यो ?

(क) सरल, आकर्षक र पर्याप्त

(ख) अपर्याप्त

(ग) बुझ्न कठिन

४.४. वार्षिक प्रतिवेदनमा उल्लेख गरिएको भौतिक प्रगती तपाईंलाई कस्तो लाग्यो ?

(क) पर्याप्त

(ख) अपर्याप्त

४.५. क्याम्पसको भावि नीति तथा कार्यक्रमहरूको बारेमा तपाईंका कुनै सुझावहरू भए उल्लेख गर्नुहोस् ।

धन्यवाद !