

आ.व. २०७८/०७९
वार्षिक प्रगति प्रतिवेदन
Annual Progress Report-2078/079

वर्ष-१२

२०७८ मंसिर

अङ्क-१



सुदूरपश्चिम विश्वविद्यालय
कैलाली बहुमुखी क्याम्पस

(स्थापना: २०३७, सम्बन्धन: त्रिभुवन विश्वविद्यालय)
विश्वविद्यालय अनुदान आयोगबाट मुपास्तर प्रत्यायनकृत
(पुनःप्रत्यायनकृत वर्ष: वि.सं. २०७४)

घनगढी, कैलाली

फोन नं.: ०९१-५२१२२३,
Website: www.kailalicampus.edu.np;

फ्याक्स नं.: ०९१-५२६२९३,
E-mail: kailali@fwu.edu.np;

पोष्ट बक्स नं.: ११
F.M.: 104.6mhz

वार्षिक प्रगति प्रतिवेदन

आ.व. २०७८/०७९

सुदूर पश्चिम विश्वविद्यालय कैलाली बहुमुखी क्याम्पस

(स्थापना: २०३७, सम्बन्धन: त्रिभुवन विश्वविद्यालय)
विश्वविद्यालय अनुदान आयोगबाट गुणस्तर प्रत्यायनकृत
(पुनःप्रत्यायनकृत वर्ष: बि.सं. २०७४)

धनगढी, कैलाली

फोन नं.: ०९१-५२६२९३, फ्याक्स नं.: ०९१-५२९२२३, पोष्ट बक्स नं.: ९९

Website: www.kailalicampus.edu.np;

Email: kailali@fwu.edu.np / info@kailalicampus.edu.np

आ.व. २०७८/७९

वार्षिक प्रगति प्रतिवेदन प्रकाशन समिति

संयोजक

प्रा. दिल्ली राज फुलारा

सदस्यहरू

सह-प्रा.डा.महेन्द्र राज जोशी

सह-प्रा. सीताराम भट्ट

उप-प्रा. भुवन भण्डारी

उप-प्रा. मान बहादुर जोरा

उप-प्रा. महेन्द्र सिंह महारा

कार्यकारी सारांश (Executive Summary)

सामुदायिक शैक्षिक संस्थाको रूपमा वि.सं. २०३७ सालमा स्थापित कैलाली बहुमुखी क्याम्पसले शैक्षिक उन्नयनमा विविध उपलब्धी र चुनौतीहरूका साथ आफ्नो स्थापनाको ४१ औं वर्षमा प्रवेश गरेको छ । वि.सं. २०३७ साल माघ १९ गते स्थापना भई वाणिज्य संकायको पठनपाठनबाट सञ्चालनमा आएको यस क्याम्पसमा हाल बि.बि.ए., बि.बि.एम., बि.बि.एस., बि.ए., बि.एस.डब्लु, बि.एड., बि.एस्सी., एम.बि.ए., एम.बि.एस., एम.ए.र एम.एड. का कार्यक्रमहरूको पठनपाठन हुँदै आएको छ । समुदायमा आधारित यस क्याम्पसले वि.सं. २०६९ सालमा पहिलो पटक र वि.सं. २०७४ सालमा दोस्रो पटक गुणस्तर सुनिश्चितता तथा प्रत्यायन (Quality Assurance and Accreditation - QAA) प्रमाण पत्र प्राप्त गरेको छ । कैलाली बहुमुखी क्याम्पस र सुदूरपश्चिम विश्वविद्यालयको बीचमा २०७७ माघ ३ गते सम्पन्न सम्झौता अनुरूप हाल कैलाली बहुमुखी क्याम्पस सुदूरपश्चिम विश्वविद्यालयको आंगिक क्याम्पसको रूपमा समायोजन भई सञ्चालनमा रहेको छ ।

कैलाली बहुमुखी क्याम्पसका विभिन्न कार्यक्रमहरूमा भर्ना भएका विद्यार्थीहरूको तथ्याङ्कलाई दृष्टिगत गर्दा शैक्षिक सत्र सन २०१६/०१७ मा कूल विद्यार्थी संख्या ५,८१२ जना, शैक्षिक सत्र सन २०१७/०१८ मा कूल विद्यार्थी संख्या ६,००८, शैक्षिक सत्र सन २०१८/०१९ मा कूल विद्यार्थी संख्या ६,२३६ जना, शैक्षिक सत्र सन २०१९/२० मा कूल विद्यार्थी संख्या ६,५६० जना र शैक्षिक सत्र सन २०२०/२१ मा कूल विद्यार्थी संख्या ६,८६३ जना रहेका छन् । यस प्रतिवेदनको पाँच वर्षको तथ्याङ्कमा क्रमशः विद्यार्थी भर्ना संख्या निरन्तर बढ्दो रूपमा रहेको पाइएको छ । क्याम्पसमा विद्यार्थीहरूको संख्या बढ्दै गई विद्यार्थी संख्या ६,८६३ पुगेको छ । यो संख्या हालसम्मकै उच्च हो ।

उत्तीर्ण दरको तथ्याङ्कलाई दृष्टिगत गर्दा शैक्षिक सत्र २०१६/०१७ मा कूल १०४१ जना विद्यार्थीहरू वार्षिक परीक्षामा समावेश भएकोमा ३०७ जना उत्तीर्ण भएका थिए । समष्टिगत रूपमा यो उत्तीर्ण दर २९.४९ प्रतिशत (शोधपत्र बाहेक) रहेको थियो भने शैक्षिक सत्र २०१७/०१८ मा परीक्षामा सामेल भएका ४,७७७ मध्ये १,३९९ जना (थेसिस बाहेक) उत्तीर्ण (२९ प्रतिशत) भएका थिए । शैक्षिक सत्र २०१८/०१९ को तथ्याङ्कलाई दृष्टिगत गर्दा क्याम्पसका विभिन्न कार्यक्रमहरूमा कूल ५५७५ (परीक्षामा सामेल भएका ५३१२ मध्ये) जना विद्यार्थीहरू वार्षिक परीक्षामा समावेश भएकोमा १७४५ जना (३३ प्रतिशत) उत्तीर्ण भएका थिए भने शैक्षिक सत्र २०१९/०२० मा ५,४७० जना विद्यार्थीहरू वार्षिक परीक्षामा समावेश भएकोमा १,९९४ जना (३६ प्रतिशत) उत्तीर्ण भएको देखिन्छ । शैक्षिक सत्र २०२०/०२१ मा सेमेष्टर प्रणाली अन्तर्गत ५४७० जना विद्यार्थी सत्रान्त परीक्षामा, वार्षिक कार्यक्रम अन्तर्गत ४२१२ विद्यार्थी वार्षिक परीक्षामा सहभागी भएकोमा १४९८ जना अर्थात् करीब ३४ प्रतिशत विद्यार्थी उत्तीर्ण भएको देखिन्छ ।

क्याम्पसका विभिन्न कार्यक्रमहरूको स्नातक संख्या विश्लेषण गर्दा शैक्षिक सत्र २०१७/०१८ मा कूल ३९८ जना र शैक्षिक सत्र २०१८/०१९ मा कूल ६९५ विद्यार्थीहरू उत्तीर्ण भएको देखिन्छ । शैक्षिक सत्र २०१७/०१८ को तहगत रूपमा स्नातक दरलाई दृष्टिगत गर्दा स्नातक तह तर्फको शैक्षिक उपलब्धी हासिल गर्नेहरूमा सबैभन्दा बढी व्यवस्थापन संकायतर्फ बिबिएसमा २६५ जना रहेको देखिन्छ भने सबैभन्दा कम विज्ञान संकायतर्फ बिएस्सीमा १५ जना उत्तीर्ण भएको देखिन्छ । स्नातकोत्तर तह तर्फको संख्यालाई दृष्टिगत गर्दा सबैभन्दा बढी व्यवस्थापन संकायतर्फ एमबिएसमा ९६ जना उत्तीर्ण भएको देखिन्छ भने मानविकी संकायतर्फ सबैभन्दा कम ४० जना देखिन्छ । शैक्षिक सत्र २०१९/०२० मा ६०० विद्यार्थीहरूले स्नातक र स्नातकोत्तर तहको शैक्षिक उपाधि हासिल गरेका थिए ।

क्याम्पसमा ब्लक ए, बी, सी, डी, पुस्तकालय तथा प्रशासनिक भवन, वन विज्ञान भवन, छात्रावास भवन, स्ववियु भवन, म्युजिक क्लब भवन गरी जम्मा ९ वटा भवनहरू रहेका छन् । विश्वविद्यालय अनुदान आयोगको श्रोत परिचालन अनुदान प्राप्त हुने गरी पुस्तकालय भवन माथी तीन तला थप गर्ने कार्य सम्पन्न भई सञ्चालन भएको छ । कैलाली बहुमुखी क्याम्पसको पुस्तकालय समग्र सुदूरपश्चिमाञ्चल विकास क्षेत्रकै सबैभन्दा ठूलो पुस्तकालय हो । यसमा जम्मा ५५,३३५ वटा पुस्तकहरू छन् ।

कैलाली बहुमुखी क्याम्पसको शुल्क आयलाई विश्लेषण गर्दा आ.व. २०७४/०७५ मा रु. १५ करोड ९९ लाख ८० हजार ७०६ र आ.व. २०७५/०७६ मा रु. १६ करोड ८१ लाख ५५ हजार ८८० संकलन भएको थियो । ब्याज आम्दानीको हकमा आ.व. २०७३/०७४ मा रु. ९१ लाख २२ हजार ३९५, आ.व. २०७४/०७५ मा रु. २ करोड ७८९ र आ.व. २०७५/०७६ मा रु. ३ करोड ३४ लाख ५९ हजार ७०४ बैंक ब्याज संकलन भएको थियो । अन्य आ.व. २०७४/०७५ मा रु. २०,७१,२०० र आ.व. २०७५/०७६ मा रु. १२,५६,६५६ प्राप्त हुन गएको छ । यसरी कूल आम्दानीमा करीव ८५ प्रतिशत विद्यार्थीको शुल्क योगदान रहेको छ भने करीब १५ प्रतिशत मात्र अन्य स्रोतबाट आय आर्जन भएको देखिन्छ । आ.व. २०७६/०७७ मा रु. १६ करोड ७ लाख ४० हजार ६८२ शुल्कको रूपमा संकलन भएको थियो भने रु. ३ करोड २३ लाख ४८ हजार २०७ बैंक ब्याज र रु. १२ लाख ४४ हजार ३६७ अन्य आम्दानी प्राप्त भएको थियो । आ.व. २०७७/०७८ मा करिब ७१ लाख ९९ हजार ३१४ आम्दानी भएकोमा १० करोड ८६ लाख ४८ हजार १३१ रूपमा विद्यार्थी शुल्कबाट र २ करोड ७८ लाख ७९ हजार ७०१ बैंक ब्याजबाट र ६ लाख ७१ हजार ४८२ अन्य स्रोतबाट प्राप्त भएकोछ ।

आ.व. २०७६/०७७ को कैलाली बहुमुखी क्याम्पसको मुख्य भौतिक पूर्वाधार निर्माण भनेको पुस्तकालय तथा प्रशासनिक भवनको निर्माण कार्य हो । विश्वविद्यालय अनुदान आयोगको उच्च शिक्षा सुधार परियोजना (HERP) अन्तर्गतको स्रोत परिचालन अनुदानबाट क्याम्पसको पुस्तकालय तथा प्रशासनिक भवनको पहिलो, दोस्रो र तेस्रो तलाको निर्माण कार्य सम्पन्न भएको थियो । सो कार्यमा आ.व. २०७६/७७ मा रु. ३ करोड ५ लाख ३६ हजार ७१० खर्च भएको थियो ।

कैलाली बहुमुखी क्याम्पस देशकै अग्रणी शैक्षिक संस्थाको रूपमा विकसित भइरहेको भए तापनि भौतिक पूर्वाधार तथा उपकरणहरूको अपर्याप्तता, प्राविधिक विषय सञ्चालन गर्न नीतिगत समस्या, अन्तर्राष्ट्रिय सम्बन्ध विस्तारमा समस्या, उच्च शिक्षक विद्यार्थी अनुपात, विद्यार्थी उत्तीर्ण दरमा उल्लेख्य सुधार हुन नसकेका जस्तासमस्या तथा चुनौतीहरू विद्यमान रहेका छन् । विद्यमान समस्याहरू समाधान गर्न कैलाली बहुमुखी क्याम्पसको ५ वर्षे रणनीतिक विकास योजनाको समीक्षा गर्ने र आगामी ५ वर्षका लागि रणनीतिक विकास योजना (सन २०२१-२०२६) तर्जुमा गरिने छ । विश्वविद्यालय अनुदान आयोगको शैक्षिक गुणस्तर सुनिश्चितता तथा प्रत्यायन नियमावली समेतलाई मध्येनजरमा राखी कैलाली बहुमुखी क्याम्पसका शैक्षिक, प्राज्ञिक, अनुसन्धानमूलक र प्रशासकीय गतिविधिहरूको गुणस्तर अभिवृद्धिका लागि क्याम्पसमा आन्तरिक गुणस्तर सुनिश्चितता सम्बन्धी कार्यहरू गर्न आन्तरिक गुणस्तर सुनिश्चितता समितिलाई अझै क्रियाशील बनाइने छ ।

विषय सूची

१. पृष्ठभूमि (Background)	१
२. प्राज्ञिक/शैक्षिक प्रगति (Academic Progress)	२
२.३ स्नातक दर प्रवृत्ति विश्लेषण (Graduate Trend Analysis)	५
२.४ शैक्षिक कार्यक्रमहरू (Academic Programmes)	८
२.५ शैक्षणिक विधिहरू (Educational Pedagogy)	८
३. भौतिक प्रगति (Physical Progress)	८
३.१ पूर्वाधार विकास (Infrastructural Development)	९
३.२ शैक्षिक सहयोग र उपकरणहरू (Educational Aids and Equipment)	९
३.३ पुस्तक, जर्नल र सन्दर्भ सामग्रीहरू (Books/Journals/Reference Materials)	९
३.४ फर्निचरहरू (Furnitures)	१०
४. वित्तीय प्रगति (Financial Progress)	१०
४.१ वित्तीय स्रोत तथा आय विश्लेषण (Analysis of Financial Resources / Income)	१०
४.१.१ स्वअर्जित आय (Self Generated Income/Resources)	१०
४.१.२ सरकारी स्रोतबाट अनुदान (Grants from Government Sources)	१०
४.२ खर्च विश्लेषण (Analysis of Expenditures)	११
४.२.१ चालु खर्चहरू (Recurrent Expenses)	११
४.२.२ पूँजीगत खर्च (Capital Expenditures)	११
४.३ गत वर्षको लेखापरीक्षण अवलोकन, सुझाव तथा समस्या न्यूनीकरणका प्रयासहरू	११
५. सामाजिक प्रगति (Social Progress)	१५
६. समस्या तथा चुनौतीहरू (Issues and Challenges)	१५
६.१ समस्या तथा चुनौतीहरू (Issues and Challenges)	१५
६.२ समस्या तथा चुनौतीहरू न्यूनीकरणका उपायहरू	१६
६.३ समस्या तथा चुनौतीहरू सम्बोधन गर्ने योजना (Plan for Addressing the Issues and Challenges)	१६
६.४ वार्षिक कार्ययोजना तथा बजेट (Annual Work Plan and Budget)	१८
Appendix	१९

१. पृष्ठभूमि (Background)

कैलाली बहुमुखी क्याम्पसको स्थापना वि.सं. २०३७ साल माघ १९ गते भएको हो । यस क्षेत्रकै अग्रणी क्याम्पसका रूपमा यसको स्थान रहदै आएको छ । यस क्षेत्रमा डोटी क्याम्पस र सिद्धनाथ विज्ञान क्याम्पस मात्रै सञ्चालनमा भइरहेको अवस्थामा भौगोलिक परिवेशले केन्द्रविन्दु रहेको कैलालीमा उच्च शिक्षाको महसुस गरियो र वि.सं. २०३० सालमा क्याम्पसका निम्ति जनसहभागिता जुमुरियो । तत्कालीन अञ्चलाधीश रत्न बहादुर गुरुङ्गकै पहलमा क्याम्पसका लागि जग्गा र बुद्धिजीविहरूको सल्लाहमा धनगढी स्थित वडा नं. ७ र ८ मा रहेको स्थानलाई उपयुक्त ठानी २७ बिगाह जमिन र सो भित्रको सालको रुखसमेत प्रयोगमा ल्याई क्याम्पस सञ्चालन गर्ने निर्णय गरियो ।

वाणिज्य विषयबाट पढाई शुरू गर्ने भन्ने कुरा भए अनुरूप कैलाली वाणिज्य क्याम्पस नाम राखियो र २०३७ साल माघ १९ गतेदेखि त्रि.वि.बाट स्वीकृति प्राप्त गरी वाणिज्य सङ्कायको पढाइ शुरू गरियो । त्यसपछि वि.सं.२०३९ सालदेखि मानविकी सङ्कायको पढाइ शुरू गरियो । वि.सं. २०५७ सालमा एम.वि.एस., २०५७ मा बी.एड., २०६४ मा एम.एड., २०६७ सालमा स्नातकोत्तर तह, २०७३ सालमा एम.बी.ए.-ई., २०६० सालदेखि एकवर्षे वि.एड. र हाल सुदूरपश्चिम विश्वविद्यालयको आंगिक क्याम्पसको रूपमा सामाग्रोजन भएपछि बी.बी.ए., बी.ए.एल.एल.बी., एम.बी.ए., बीएस्सी-सीएसआइटी, बीएड-सीएसआइटी आदि कार्यक्रमहरू थप भई सञ्चालन भइरहेका छन् ।

कैलाली जिल्लामा शिक्षाको चेतना नभएको अवस्थामा वि.सं. २०३९ सालमा यस क्षेत्रमा क्याम्पस हुनुपर्छ भनेर जमर्को गरियो तर तत्कालीन परिस्थितिमा त्रि.वि.बाट नीजि क्षेत्रलाई क्याम्पस सञ्चालनका लागि अनुमति दिने नियम नभएकाले त्यो शैक्षिक प्रयास अघि बढ्न सकेन । कैलाली जिल्ला भौगोलिक दृष्टिले पनि सुदूरपश्चिमकै केन्द्रविन्दु रहेको, अन्नको भण्डार, भूगोलले मध्यविन्दु र महाकाली तथा कर्णालीका बीचमा रहनुले पहाडी जिल्लाको बसाइसराई तीव्र रूपले बढ्दै गयो । जनस्तरमा शैक्षिक जनलहर उत्साहप्रद रूपमा देखापऱ्यो । बुद्धिजीवि, समाजसेवी, स्थानीय प्रशासन सबैको प्रयासबाट सामुदायिक क्याम्पस खोल्ने अभियान आरम्भ भयो । क्याम्पसका निम्ति जमीनको आवश्यकता पर्ने हुनाले तत्कालीन अञ्चलाधीश रत्न बहादुर गुरुङले क्याम्पस सञ्चालन गर्न निकै अभिरूची देखाउनु भएको थियो । क्याम्पस कुन ठाउँमा उपयुक्त हुन्छ ? र सबै मानिसका लागि सुबिधायुक्त ठाउँ खोज्ने विषयमा सुभाब संकलन गरियो । विभिन्न विद्वान, समाजसेवी, व्यापारी, बुद्धिजीविहरूका उपयुक्त सुभाबहरूलाई ध्यानमा राखी धनगढी स्थित वडा नं. ८ मा पर्ने हाल सञ्चालन भएको जमीन जहाँ घना जंगल पनि थियो । त्यस ठाउँलाई नै सबभन्दा उपयुक्त ठानी अञ्चलाधीशद्वारा निरीक्षण गराई अञ्चलाधीशले सो जग्गालाई उचित ठानेपछि सबैले सोही जग्गालाई चयन गरे । प्राकृतिक वातावरणले सुन्दर २७ बिगाह क्षेत्रफलमा फैलिएको भविष्यमा विश्वविद्यालय हुनसक्ने र सो तहको शिक्षण संस्था खोल्न सकिने मनोरम एकान्त ठाउँ थियो । त्यसबेला अञ्चलाधीश त्यस क्षेत्रका सर्वेसर्वा अधिकार सम्पन्न हुन्थे । राजाको शासन कालमा कुनै पनि काम गर्न अञ्चलाधीशको सल्लाह लिइन्थ्यो । राजाको विश्वासपात्रलाई अञ्चलाधीश बनाइन्थ्यो । विकास निर्माणका हरेक क्षेत्रमा अञ्चलाधीशहरूको भूमिका नै अग्रणी हुन्थ्यो ।

तत्कालीन अञ्चलाधीशले क्याम्पस सञ्चालन गर्ने जिम्मेवारी आफूले लिई तत्कालीन राजा बीरेन्द्र समक्ष निवेदन जाहेर गरी राजाबाट हुकुमप्रसाङ्ग भई मन्त्रीमण्डलबाट निर्णय हुँदा जंगलसहित सो जग्गा क्याम्पसका नाममा दर्ता भयो । क्याम्पसका नाममा जग्गा दर्ता भएपछि समाजसेवीहरूका काँधमा अर्को जिम्मेवारी थपियो । अब क्याम्पसमा कुन विषयको पढाई गर्ने भन्ने बहस चल्थ्यो । यसका सम्बन्धमा चारैतिरबाट प्रबुद्ध वर्गका गहकिला सुभाब आए । तीव्र छलफल अघि बढ्यो । यसै सिलसिलामा सञ्चालक समितिको गठन आवश्यक ठहर्‍याई सबैको विचार अनुसार तत्कालीन सेती अञ्चलाधीश रत्नबहादुर गुरुङ्गकै अध्यक्षतामा विभिन्न क्षेत्रसंग सम्बन्धित जोशीला र उच्च सोच भएका व्यक्ति समेटी सञ्चालक समिति गठन गरियो । सञ्चालक समितिमा अध्यक्ष रत्न बहादुर गुरुङ्ग, कोषाध्यक्ष शिवदत्त जोशी, सदस्यहरूमा लोकेन्द्र बहादुर शाह, टेक बहादुर चोखाल, डिल्लीराज जोशी, खगराज पन्त र श्यामसुन्दर श्रेष्ठलाई समितिमा राखियो । त्यसबेलाका स्थानीय निकायमा नगरपञ्चायत, जिल्ला पञ्चायत, उद्योग वाणिज्य संघ, शिक्षा कार्यालयका प्रतिनिधि पदेन सदस्य हुने गरी समितिको गठन गरियो । यो समितिले उच्च विचारका साथ आफ्नो कार्यलाई सुचारु गर्‍यो । सबैको सुभाब अनुसार क्याम्पसको नाम कैलाली वाणिज्य क्याम्पस राखियो जुन हाल कैलाली बहुमुखी क्याम्पसका नामले सुपरिचित छ ।

क्याम्पसमा सर्वप्रथम वाणिज्य संकाय सञ्चालन गर्ने निर्णय गरियो । क्याम्पसको स्वीकृति र क्याम्पस प्रमुखको खोजी कार्यका लागि तत्कालीन धनगढी नगर पञ्चायतका प्रधानपञ्च यज्ञराज पन्तको नेतृत्वमा एक प्रतिनिधि मण्डल काठमाण्डौँ प्रस्थान गर्‍यो । र सो प्रतिनिधि मण्डलले स्वीकृतिको प्रक्रियालाई अघि बढाउनुका साथै प्राध्यापक चन्द्रधर उप्रेतीसंग भेट गरी क्याम्पस प्रमुखको भूमिका निर्वाह गरी सो क्षेत्रको शिक्षा विकासमा महत्वपूर्ण कार्य गर्न अनुरोध गर्‍यो । चन्द्रधर उप्रेतीले स्वीकार गर्नुभयो । क्याम्पसको पढाइ पञ्चोदय माध्यमिक विद्यालयबाट शुरू भयो । आफ्नै जमीनमा भवन निर्माण गरी पढाइ सुचारु गर्नु उपयुक्त ठानी २७ बिगाह जमीन

रहेको ठाउँमा भवन निर्माणको खोजी भयो । यसका लागि आर्थिक सहयोगीको खोजी गरियो भने अर्कोतिर सो जग्गामा रहेका सालका रुखहरूलाई कटान गरी त्यसको बिक्री वितरणबाट केही आर्थिक रकम संकलन गरियो । त्यस रकमले क्याम्पस संचालन गर्न ठूलो मद्दत पुऱ्यायो । यसरी वि.सं. २०३७ साल माघ १९ गते कैलाली वाणिज्य क्याम्पस स्थापना भई वाणिज्य संकायको पढाई शुभारम्भ भयो ।

क्याम्पसको स्थापना भएपछि यसको निरन्तर विकासका लागि अनेकौं चुनौतीहरू देखा परे र कैलाली बहुमुखी क्याम्पसले ती चुनौतीहरूको सामना गर्दै गयो । वाणिज्य संकायबाट अघि बढ्ने क्रममा वि.सं. २०३९ सालदेखि मानविकी संकायको पढाई शुरू भयो । वि.सं. २०५७ सालमा एम.बि.एस. तहको पढाई शुरू भयो । वि.सं. २०६४ सालमा शिक्षा संकायमा एम.एड.का कक्षा संचालन भए । २०६७ सालमा स्नातकोत्तर तह मानविकी संकायका कक्षाहरू संचालन गरियो । २०७३ सालमा एम.बी.ए.को पढाई संचालन गरियो । वि.सं. २०५९ सालदेखि बि.एड.का कक्षा संचालन हुन पुगे । वि.सं. २०६० सालदेखि एक वर्षे बि.एड. को कक्षा संचालन भयो । वि.सं. २०७० सालमा बि.बि.एम. र २०७१ सालमा विज्ञानतर्फ बि.एस्सी. कक्षा संचालन भई आएका छन् भने स्नातकोत्तर शिक्षा तर्फ एम.एड. र मानविकी तर्फ एम.ए. का कक्षाहरू संचालन हुँदै आएका छन् । हाल सुदूरपश्चिम विश्वविद्यालयको आंगिक क्याम्पसको रूपमा सामाग्योजन भएपछि बी.बी.ए., बी.ए.एल.एल.बी., एम.बी.ए., बीएस्सी-सीएसआइटी, बीएड-सीएसआइटी आदि कार्यक्रमहरू थप भई सञ्चालन भइरहेका छन् ।

समुदायमा आधारित कैलाली बहुमुखी क्याम्पसले गुणस्तर सुनिश्चितता तथा प्रत्यायन (Quality Assurance and Accreditation – QAA) प्रमाण पत्र प्राप्त गरेको छ । क्याम्पसमा हाल ९ जना प्राध्यापक, २७ जना सह-प्राध्यापक र २३ जना उप-प्राध्यापक गरी ५९ जना पूर्णकालीन शिक्षकहरू र केही आंशिक शिक्षकहरू कार्यरत रहेका छन् । यस क्याम्पसमा पुरस्कार छात्रवृत्तिका लागि अक्षयकोष स्थापना गरिएका छन् । ती अक्षयकोषको रकमबाट हुन आउने ब्याजबाट विद्यार्थीहरूलाई पुरस्कार प्रदान गरिन्छ । क्याम्पसका पाँच विशाल भवनहरू, चमेनागृह, पुस्तकालय भवन लगायत उच्च भौतिक पूर्वाधार निर्माणतर्फ क्याम्पस उन्मुख रहि आएको छ । हाल यो क्याम्पस सुदूरपश्चिम विश्वविद्यालयको आंगिक क्याम्पस भइसकेको छ ।

२. प्राज्ञिक/शैक्षिक प्रगति (Academic Progress)

कैलाली बहुमुखी क्याम्पसको शैक्षिक प्रगतिलाई विद्यार्थी भर्ना तथा परीक्षाफलको आधारमा निम्नअनुसार विश्लेषण गरिएको छ ।

२.१ भर्ना प्रवृत्ति विश्लेषण (Enrollment Trend Analysis)

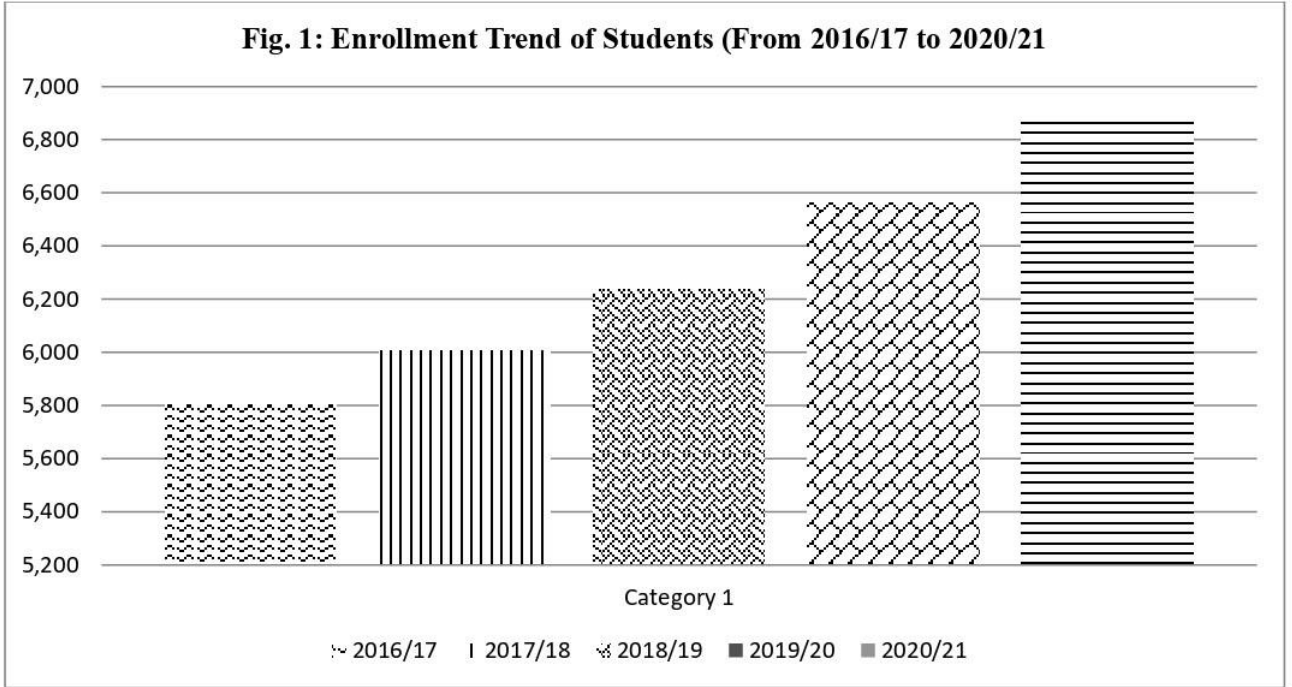
कैलाली बहुमुखी क्याम्पसमा विभिन्न शैक्षिक सत्रमा भर्ना भएका कूल विद्यार्थी भर्ना संख्यालाई तलको तालिकामा प्रस्तुत गरिएको छ :

Table 1: Enrollment Trend Analysis (Program Wise / Level Wise): From 2016/17 to 2020/21

Level	Programme	2016/17	2017/18	2018/19	2019/20	2020/21
Bachelor	BBS	2,470	2,633	2,870	2,838	2,687
	BA	932	1,111	1,248	1,433	1,628
	BALLB	-	-	-	-	47
	BED	693	848	889	1,005	1,019
	BED-CSIT	-	-	-	-	26
	BSc	219	235	197	227	198
	BSC-CSIT	-	-	-	-	48
	BBM	196	229	274	274	186
	BBA		19	52	51	139
	1-Year BED	3	38	24	34	-
	Sub Total (A)	4,513	5,113	5,554	5,862	5,978
Master	MBS	509	338	343	414	491
	MED	418	268	129	117	134
	MA	363	270	195	194	231
	MBA/MBA-E	9	19	15	10	29
	Sub Total (B)	1,299	895	682	734	885
Grant total	A + B	5,812	6,008	6,236	6,560	6,863

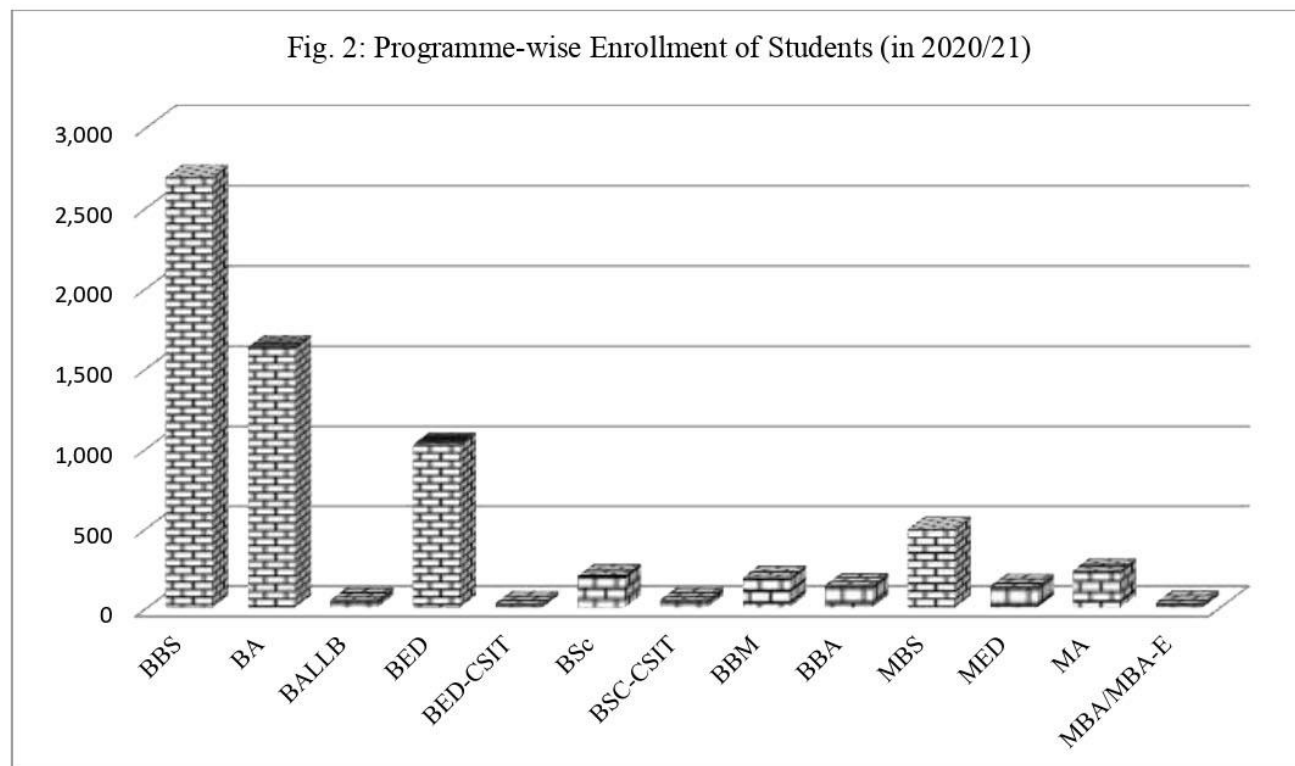
Appendix 2 highlights the details of programme and yearwise Enrollment of students. Source: Administrative Record of KMC

Fig. 1: Enrollment Trend of Students (From 2016/17 to 2020/21)



कैलाली बहुमुखी क्याम्पसको कूल विद्यार्थी भर्ना संख्यालाई दृष्टिगत गर्दा विभिन्न कार्यक्रम अनुसार विद्यार्थी भर्नादरमा भिन्नता रहेको देखिन्छ । स्नातक तहको सन्दर्भमा सबैभन्दा बढी बी.बी.एस.मा भर्ना भएको देखिन्छ भने सबैभन्दा कम बी.एस्सी. कार्यक्रममा भर्ना भएको देखिन्छ । शैक्षिक सत्र सन् २०१६/१७ मा बी.बी.एस.मा २,४७० जना, बि.ए.मा ९३२ जना, बि.एड.मा ६९३ जना, बि.एस्सी.मा २१९ जना, बि.बि.एम.मा १९६ जना र एक बर्षे बि.एड.मा ३ जना गरी जम्मा ४,५१३ जना भर्ना भएका छन् । यसै गरी शैक्षिक सत्र सन् २०१७/१८ मा बी.बी.एस.मा २,६३३ जना, बि.ए.मा १,१११ जना, बि.एड.मा ८४८ जना, बि.एस्सी.मा २३५ जना, बि.बि.एम.मा २२९ जना र एक बर्षे बि.एड.मा ३८ जना गरी जम्मा ५,११३ जना भर्ना भएका छन् । शैक्षिक सत्र सन् २०१८/१९ मा स्नातकतह तर्फ बी.बी.एस.मा २,८७० जना, बि.ए.मा १,२४८ जना, बि.एड.मा ८८९ जना, बि.एस्सी.मा १९७ जना, बि.बि.एम.मा २७४, बि.बि.ए. मा ५२ जना र एक बर्षे बि.एड.मा २४ जना गरी जम्मा ५,५५४ जना भर्ना भएका छन् । शैक्षिक सत्र सन् २०१९/२० मा स्नातक तह तर्फ बी.बी.एस.मा २,८३८ जना, बि.ए.मा १,४३३ जना, बि.एड.मा १,००५ जना, बि.एस्सी.मा २२७ जना, बि.बि.एम.मा २७४, बि.बि.ए. मा ५१ जना र एक बर्षे बि.एड.मा ३४ जना रहेका छन् । यसै गरी स्नातकोत्तर तह एम.बी.एस. तर्फ ४१४, एम.एड. ११७ जना, एम.ए. तर्फ १९४ जना र एम.बि.ए.-ई. तर्फ १० जना गरी जम्मा ६,५१७ जना भर्ना भएका छन् । शैक्षिक सत्र सन् २०२०/२१ मा स्नातक तह तर्फ बी.बी.एस.मा २,६७८ जना, बि.ए.मा १,६२८ जना, बि.एड.मा १,०१९ जना, बि.एस्सी.मा १९८ जना, बि.बि.एम.मा १६८, बि.बि.ए. मा १३९ जना रहेका छन् । यसै गरी स्नातकोत्तर तह एम.बी.एस. तर्फ ४९१, एम.एड.मा १३४ जना, एम.ए. तर्फ २३१ जना र एम.बि.ए.-ई. तर्फ २९ जना गरी जम्मा ६,८६३ जना भर्ना भएका छन् ।

Fig. 2: Programme-wise Enrollment of Students (in 2020/21)



स्नातकोत्तर तहको सन्दर्भमा सबैभन्दा बढी एम.बी.एस.मा भर्ना भएको देखिन्छ भने सबैभन्दा कम एम.बि.ए. कार्यक्रममा भर्ना भएको देखिन्छ। शैक्षिक सत्र सन २०१४/१५ मा एम.बी.एस.मा ३१६ जना, एम.एड.मा २८६ जना र एम.ए.मा १९६ जना गरी जम्मा ७९८ जना भर्ना भएका थिए। शैक्षिक सत्र सन २०१५/१६ मा एम.बी.एस.मा ५४३ जना, एम.एड.मा ३२३ जना र एम.ए.मा ३२२ जना गरी जम्मा १,१८८ जना भर्ना भएका थिए। शैक्षिक सत्र सन २०१६/१७ मा एम.बी.एस.मा ५०९ जना, एम.एड.मा ४१८ जना, एम.ए.मा ३६३ जना र एम.बि.ए.मा ९ जना गरी जम्मा १,२९९ जना भर्ना भएका देखिन्छन्। शैक्षिक सत्र सन २०१७/१८ मा एम.बी.एस.मा ३३८ जना, एम.एड.मा २६८ जना, एम.ए.मा २७० जना र एम.बि.ए.मा १९ जना गरी जम्मा ८९५ जना भर्ना भएका देखिन्छन्। शैक्षिक सत्र सन २०१८/१९ मा एम.बी.एस.मा ३४३ जना, एम.एड.मा १२९ जना, एम.ए.मा १९५ जना र एम.बि.ए.मा १५ जना गरी जम्मा ६८२ जना भर्ना भएका छन्। शैक्षिक सत्र सन २०१९/२० मा एम.बी.एस.मा ३४३ जना, एम.एड.मा १२९ जना, एम.ए.मा १९५ जना र एम.बि.ए.मा १५ जना गरी जम्मा ६८२ जना भर्ना भएका छन्। शैक्षिक सत्र सन २०२०/२१ मा एम.बी.एस.मा ४९१ जना, एम.एड.मा १३४ जना, एम.ए.मा २३१ जना र एम.बि.ए.मा २९ जना गरी जम्मा ८८५ जना भर्ना भएका छन्।

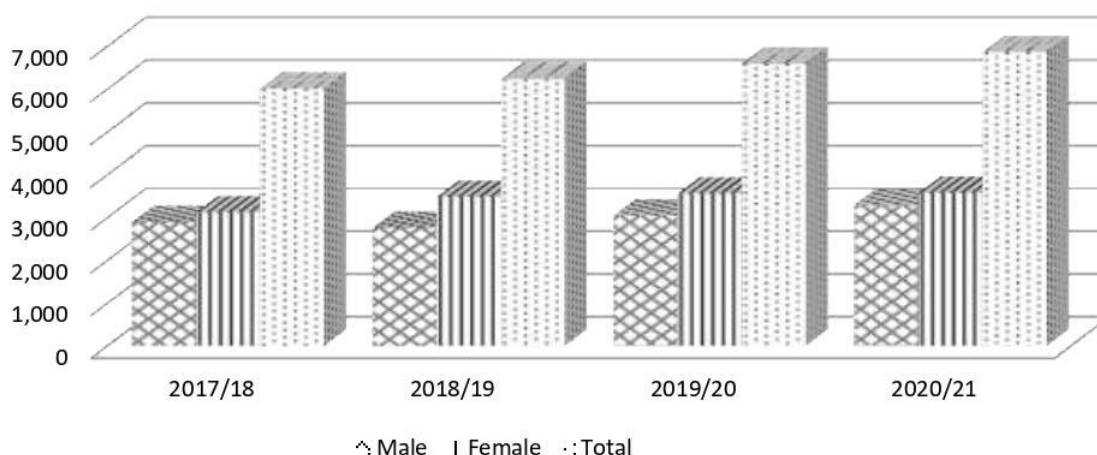
लैङ्गिक दृष्टिकोणले कैलाली बहुमुखी क्याम्पसकमा भर्ना भएका कूल विद्यार्थीहरूमा छात्रा र छात्रको अनुपातलाई तलको तालिकामा प्रस्तुत गरिएको छ :

Table 2: Gender-wise Enrollment Trend Analysis of Students (From 2017/18 to 2020/21)

Programme	2017/18			2018/19			2019/20			2020/21		
	Male	Female	Total	Male	Female	Total	Male	Female	Total	Male	Female	Total
BBS	1,462	1,171	2,633	1,421	1,449	2,870	1427	1411	2,838	1376	1311	2,687
BA	421	690	1,111	446	802	1,248	534	899	1,433	885	743	1,628
BALLB	-	-	-	-	-	-	-	-	-	29	18	47
BED	297	551	848	260	629	889	364	641	1,005	281	738	1,019
BED-CSIT	-	-	-	-	-	-	-	-	-	19	12	26
BSC	176	59	235	144	53	197	177	50	227	139	59	198
BSC-CSIT	-	-	-	-	-	-	-	-	-	40	8	48
BBM	139	90	229	152	122	274	179	95	274	115	71	186
BBA	7	12	19	21	31	52	22	29	51	66	72	139
1-Year BED	29	9	38	17	7	24	25	9	34	-	-	-
MBS	153	185	338	178	165	343	195	219	414	211	280	491
MED	80	188	268	31	98	129	31	86	117	37	97	134
MA	118	152	270	78	117	195	82	112	194	82	149	231
MBA	8	11	19	6	9	15	5	5	10	16	14	29
Total	2,890	3,118	6,008	2,754	3,482	6,236	3,041	3,556	6,597	3296	3572	6,863
Ratio	48	52	100	44	56	100	46.10	53.90	100	48.03	52.06	100

लैङ्गिक दृष्टिकोणले दृष्टिगत गर्दा शैक्षिक सत्र सन् २०१४/१५ मा छात्रा भन्दा छात्रको अनुपात बढि देखिएकोमा शैक्षिक सत्र सन् २०१५/१६ मा छात्रा र छात्रको अनुपात करिव बराबर रहेको र शैक्षिक सत्र सन् २०१६/१७ देखि छात्र भन्दा छात्राको अनुपात बढ्न गएको छ । शैक्षिक सत्र २०१९/०२० को तथ्याङ्कलाई दृष्टिगत गर्दा लिंग अनुसार भर्ना दर छात्रको भन्दा छात्राहरूको बढ्न गएको देखिन्छ । उदाहरणको लागि शैक्षिक सत्र २०१९/०२० मा छात्र भन्दा छात्राको भर्ना अनुपात ७ अंकले फरक देखिन्छ (४६.१०:५३.९०) । शैक्षिक सत्र २०२०/०२१ को तथ्याङ्कलाई दृष्टिगत गर्दा लिङ्ग अनुसार भर्ना दर छात्रको भन्दा छात्राहरूको बढ्न गएको देखिन्छ । उदाहरणको लागि शै.स. २०२०/०२१ मा छात्रभन्दा छात्राको भर्ना अनुपात करीब ४ अंकले फरक देखिन्छ (४८.०३:५२.०६) ।

Fig. 3: Gender-wise Enrollment of Students



समावेशी प्रतिनिधित्वलाई दृष्टिगत गर्दा कैलाली बहुमुखी क्याम्पसमा भर्ना भएका कूल विद्यार्थीहरूमा छात्रा, आदिवासी जनजाति, दलित र मधेशी विद्यार्थीहरूको संख्यालाई तलको तालिकामा प्रस्तुत गरिएको छ :

Table 3: Enrollment Trend Analysis of Students (From 2016/17 to 2020/21)
(Disaggregation by Female and Educationally Disadvantaged Students)

Year	2017/18	2018/19	2019/20	2020/21
Female	3,118	3,482	3,556	3534
EDJ	1,391	1,618	1,796	1952
Dalit	212	219	255	262
Madheshi	37	26	20	23
Total Female and Educationally Disadvantaged Students	4,758	5,345	5,627	5771
Total Students	6,008	6,236	6,597	6,863
% of Female and Educationally Disadvantaged Students	79.19	85.71	85.30	84.09

छात्रा, आदिवासी जनजाति, दलित र मधेशी विद्यार्थीहरूको संख्यालाई विश्लेषण गर्दा शैक्षिक सत्र २०१४/०१५ मा २,३९९ छात्रा, १,५७१ आदिवासी जनजाति, १३१ दलित र ३४ जना मधेशी गरी जम्मा ४,१३५ विद्यार्थीहरू अध्ययनरत रहेका थिए । शैक्षिक सत्र २०१५/०१६ मा २,७०७ छात्रा, १,५५८ आदिवासी जनजाति, १४१ दलित र ३३ जना मधेशी गरी जम्मा ४,४३९ विद्यार्थीहरू अध्ययनरत रहेकोमा यो संख्या शैक्षिक सत्र २०१६/०१७ मा ३,०२३ छात्रा, १,६९७ आदिवासी जनजाति, १६२ दलित र २७ जना मधेशी गरी जम्मा ४,९०९ सम्म पुगेको छ जुन कूल विद्यार्थीको ८४.४६ प्रतिशत थियो । शैक्षिक सत्र २०१७/०१८ मा ३,११८ छात्रा, १,३९१ आदिवासी जनजाति, २१२ दलित र ३७ जना मधेशी गरी जम्मा ४,९०९ सम्म पुगेको छ जुन कूल विद्यार्थीको ७९.४६ प्रतिशत हुन जान्छ । शैक्षिक सत्र २०१८/०१९ मा ३,४८२ छात्रा, १,६९६ आदिवासी जनजाति, २१९ दलित र २६ जना मधेशी गरी जम्मा ५,३४५ सम्म पुगेको छ जुन कूल विद्यार्थीको ८५.७१ प्रतिशत छ । शैक्षिक सत्र २०१९/०२० मा ३,५५६ छात्रा, १,७९६ आदिवासी जनजाति, २५५ दलित र २० जना मधेशी गरी जम्मा ५,५२७ सम्म पुगेको छ जुन कूल विद्यार्थीको ८५.२८ प्रतिशत छ । शैक्षिक सत्र २०२०/०२१ मा ३,५३४ छात्रा, १,९५२ आदिवासी जनजाति, २६३ दलित र २३ जना मधेशी गरी जम्मा ५,७७१ सम्म पुगेको छ जुन कूल विद्यार्थीको ८४.०९ प्रतिशत छ ।

२.२ उत्तीर्ण दर प्रवृत्ति विश्लेषण (Pass Rate Trend Analysis)

बिभिन्न वर्ष परीक्षामा सामेलभई उत्तीर्ण विद्यार्थीहरूको संख्या र उत्तीर्ण प्रतिशतलाई तलको तालिकामा प्रस्तुत गरिएको छ :

Table 5: Pass Rate Trend Analysis of Regular Students
(Program and Level-wise, Disaggregation by Female and Educationally Disadvantaged Students)

Year 2017/18 (AD)											
Program Name Bachelors Level	TA	TP	Pass %	GIRLS		EDJ*		Madhesi		Dalits	
				TA	TP	TA	TP	TA	TP	TA	TP
BBS-I	837	70	8	395	25	232	22	2		22	4
BBS-II	552	141	26	236	57	146	23	8	2	13	3
BBS-III	490	116	24	223	55	130	34	5	1	14	3
BBS-IV	349	207	59	160	82	96	41			10	2
BA-I	354	84	24	228	54	183	42	2		13	1
BA-II	214	49	23	125	22	84	21			3	1
BA-III	198	90	45	121	57	79	31	2			
BEd-I	344	40	12	266	28	119	12	8		2	
BEd-II	177	27	15	126	17	52	5	3		1	
BEd-III	164	54	33	120	43	4	17	2		1	
BSC-I	72	30	42	13	4	10	4	2	2	1	1
BSC-II	20	4	20	17	9	3	9			2	1
BSC-III	49	24	49	16	12	5	2			1	2
BSC-IV	22	8	36	4	3	1				1	1
1 Yr.BEd.	19	5	26	6	1						

BBM-1st Sem (a)	66	40	61	27	16	11	8	2	1	1	
BBM-2nd Sem (b)	53	34	64	14	9	9	6			3	2
BBM-3rd Sem (c)	53	41	77	14	10	9	5			3	2
BBM-4th Sem (d)	39	29	74	14	11	7	5				
BBM-5th Sem (e)	39	31	79	14	12	7	4				
BBM-6th Sem (f)	30	25	83	11	11	7	3	3	3		
BBM-7th Sem (g)	30	30	100	11	11	7	7	3	3		
BBM-8th Sem (h)	30	29	97	17	7	7	7			3	3
Masters Level											
MBS-I Sem*	124		*	60		18		1		1	
MBS-II	241	72	30	116	37	38	6	1	1	3	1
MA-I Sem*	74		*	47		17		1		1	
MA-II	149	63	42	80	30	45	17			3	1
MEd-I Sem*	61		*	45		17				3	
MEd-II	167	48	29	117	31	36	6	1	1	3	1
MBA-1st Sem	10	3	30	7	1	1					
MBA-2nd Sem	9	5	56	4	2	1					
MBA-3rd Sem *	9		*	4		1					
Total	4,777*	1,399	29	2,658	654	1,378	337	46	14	108	29
Year 2018/19 (AD)											
Program Name a. Annual System:	TA	TP	Pass %	GIRLS		EDJ*		Madhesi		Dalits	
				TA	TP	TA	TP	TA	TP	TA	TP
BBS-I	689	120	17	314	46	186	21	4	2	26	4
BBS-II	732	134	18	372	60	196	30	4	2	21	3
BBS-III	492	116	24	224	50	132	26	6	2	15	1
BBS-IV	354	210	59	166	89	95	41			10	3
BA-I	374	223	60	218	62	146	45			15	7
BA-II	287	59	21	198	43	146	35	1		13	2
BA-III	198	89	45	121	56	78	29			3	1
BEd-I	174	35	20	107	12	50	5		1	15	5
BEd-II	286	34	12	226	21	98	8	1		7	1
BEd-III	164	31	19	119	21	47	7	0		3	
BEd-IV	164	64	39.0	120		49		1		2	
BSC-I	72	16	22.2	27	8	16	7	1		3	
BSC-II	66	21	31.8	12	4	11	3	0		3	2
BSC-III	39	21	53.8	14	10	3	1			2	2
BSC-IV	23	12	52.2	5	3	1		1	1		
1 Year BEd.	38	12	31.6	9		11				2	
MBS-I											
MBS-II	178	42	23.6	105	24	25	3			5	1
MA-I											
MA-II	174	71	40.8	100	38	48	48			3	1
MEd-I											
MEd-II	179	68	38.0	128	47	45	12			2	2
b. Semester System:											
BBM-1 st Sem (a)	66	41	62.1	27	17	11	9	2	1	1	
BBM-2 nd Sem (b)	66	31	47.0	21	7	11	6	2	1	1	1
BBM-3 rd Sem (c)	53	41	77.4	14	4	9	5			3	2
BBM-4 th Sem (d)	53	39	73.6	14	6	9	4			3	2

BBM-5 th Sem (e)	39	32	82.1	14	13	7	4				
BBM-6 th Sem (f)	39	29	74.4	14	11	7	5				
BBM-7 th Sem (g)	30	30	100.0	11	11	7	7	3	3		
BBM-8 th Sem (h)	30	30	100.0	11	11	7	7	3	3		
MBA-1 st Sem (a)	9	8	88.9	6	5	1	1			1	
MBA-2 nd Sem (b)	9	5	55.6	6	2	1	1			1	1
MBS-1 st Sem (c)	124	63	50.8	60	29	18	7	1	1	1	1
MBS-2 nd Sem (d)	124	38	30.6	60	20	18	4	1	1	1	
MA-1 st Sem (e)	64	23	35.9	44	17	15	7	1		3	1
MA-2 nd Sem (f)	64	17	26.6	44	13	15	4	1		3	
MEd-1 st Sem (g)	61	16	26.2	45	12	17	5			3	
MEd-2 nd Sem (h)	61	18	29.5	45		17				3	
Total (a+b)	5575	1,839	33								
Year 2019/20 (AD)											
Program Name a. Annual System:	TA	TP	Pass %	GIRLS		EDJ*		Madhesi		Dalits	
				TA	TP	TA	TP	TA	TP	TA	TP
BBS-I	693	196	28	334	87	181	35	3	1	26	8
BBS-II	591	211	36	289	99	157	45	4	3	18	5
BBS-III	632	249	39	334	134	167	56	2	0	16	3
BBS-IV	427	256	60	198	129	115	54	3	0	9	3
BA-I	497	93	19	294	41	175	33	1	0	21	2
BA-II	312	85	27	189	47	124	33	1	0	12	2
BA-III	261	128	49	182	92	138	76	1	0	9	3
BEd-I	222	22	10	145	6	49	1	0	0	8	0
BEd-II	164	37	23	106	20	48	6	0	0	14	4
BEd-III	220	49	22	175	23	73	11	1	0	6	0
BEd-IV	145	71	49	106	52	42	23	1	0	2	0
BSC-I	45	4	9	6	0	4	0	0	0	2	1
BSC-II	65	28	43	25	11	15	6	0	0	2	2
BSC-III	62	37	60	11	10	11	5	0	0	1	1
BSC-IV	38	32	84	15	15	3	1	0	0	2	2
1 Yr. BEd.	38		0	9		11				2	
Total (a)	4,412	1,498	34	2418	766	1313	385	17	4	150	36
b. Semester System:											
BBM-1 st Sem (a)	61	38	62	18	12	11	1	0	0	1	0
BBM-2 nd Sem (b)	61	37	61	18	12	11	4	0	0	1	0
BBM-3 rd Sem (c)	62	27	44	22	11	10	3	0	0	1	1
BBM-4 th Sem (d)	61	31	51	22	13	10	6	0	0	1	0
BBM-5 th Sem (e)	52	19	37	15	9	9	2	0	0	4	4
BBM-6 th Sem (f)	51	48	94	15	15	8	7	0	0	4	3
BBM-7 th Sem (g)	39	39	100	14	14	6	6	0	0	1	1
BBM-8 th Sem (h)	39	39	100	14	14	6	6	0	0	1	1
MBA-1 st Sem (a)	6	4	67	3	1	2	1	2	1		
MBA-3rd Sem (b)	9	9	100	6	6	1	1			1	1
MBS-1 st Sem (c)	200	101	51	98	55	24	11	2	2	0	0
MBS-2 nd Sem (d)	124	38	31	60	20	18	4	1	1	1	
MA-1 st Sem (e)	96	24	25	59	15	28	5			1	1
MA-3 rd Sem (f)	72	19	26	46	16	16	5	1	1		
MEd-1 st Sem (g)	64	5	8	48	3	17	0	0	0	1	0

MEd-3 rd Sem (h)	61	18	30	45	11	18	3	0	0	2	1
Total (b)	1058	496	47	503	227	195	65	6	5	20	13
Grant total (a+b)	5,470	1,994	36.45	2921	993	1508	450	23	9	170	49
Year 2020/21 (AD)											
Program Name a. Annual System:	TA	TP	Pass %	GIRLS		EDJ*		Madhesi		Dalits	
				TA	TP	TA	TP	TA	TP	TA	TP
BBS-I	1733	317		395	25	232	22	2		22	4
BBS-II	1276	368		236	57	146	23	8	2	13	3
BBS-III	1064	442		223	55	130	34	5	1	14	3
BBS-IV	724	332		160	82	96	41			10	2
BA-I	485	102		228	54	183	42	2		13	1
BA-II	764	305		125	22	84	21			3	1
BA-III	454	218		106	20	48	6	0	0	14	4
BEd-I	320	106		175	23	73	11	1	0	6	0
BEd-II	405	95		106	52	42	23	1	0	2	0
BEd-III	346	93		6	0	4	0	0	0	2	1
BEd-IV	256	100		25	11	15	6	0	0	2	2
BSC-I	139	54		11	10	11	5	0	0	1	1
BSC-II	106	49		25	11	15	6	0	0	2	2
BSC-III	98	48		11	10	11	5	0	0	1	1
BSC-IV	67	40		15	15	3	1	0	0	2	2
1 Yr. BEd.	23	15		9		11				2	
Total (a)	8260	2684	0	1856	447	1104	246	19	3	109	27
b. Semester System:											
BBA-1 st Sem (a)	88	68	77	25	13	8	4	0	0	1	0
BBM-5 th Sem (e)	62	53	85	22	11	10	3	0	0	1	1
MEd.-1 st Sem (g)	40	7	18	15	8	7	2	0	0	0	0
MEd-3 rd Sem (h)	47	7	15	18	8	9	2	1	0	0	0
Total (b)	237	135	195	80	40	34	11	1	0	2	1
Grant total (a+b)	8260	2684	0	1856	447	1104	246	19	3	109	27

शैक्षिक सत्र २०१७/०१८ को तथ्याङ्कलाई दृष्टिगत गर्दा क्याम्पसका विभिन्न कार्यक्रमहरूमा परीक्षामा सामेल भएका ४,७७७ मध्ये १,३९९ जना (थेसिस बाहेक) उत्तीर्ण (२९ प्रतिशत) भएको देखिन्छ । शैक्षिक सत्र २०१८/०१९ को तथ्याङ्कलाई दृष्टिगत गर्दा क्याम्पसका विभिन्न कार्यक्रमहरूमा कूल ५५७५ (परीक्षामा सामेल भएका ५३९२ मध्ये) जना विद्यार्थीहरू वार्षिक परीक्षामा समावेश भएकोमा १७४५ जना (३३ प्रतिशत) उत्तीर्ण भएको देखिन्छ । शैक्षिक सत्र २०१९/०२० को तथ्याङ्कलाई दृष्टिगत गर्दा क्याम्पसका विभिन्न कार्यक्रमहरूमा कूल ६,५९६ (परीक्षामा सामेल भएका ५,४७० मध्ये) जना विद्यार्थीहरू वार्षिक परीक्षामा समावेश भएकोमा १,९९४ जना (३६ प्रतिशत) उत्तीर्ण भएको देखिन्छ । शैक्षिक सत्र २०२०/०२१ मा सेमेष्टर प्रणालीमा आधारित विद्यार्थी भर्ना र उत्तीर्ण प्रतिशतलाई दृष्टिगत गर्दा विभिन्न कार्यक्रमहरूमा वार्षिक परीक्षामा कूल ५४७० विद्यार्थी सहभागी भएकोमा १९९४ जना उत्तीर्ण भएको देखिन्छ । समष्टिगतरूपमा उत्तीर्ण प्रतिशतलाई दृष्टिगत गर्दा ३६.४५ प्रतिशत देखिन्छ । यसैगरी वार्षिक प्रणाली (त्रि.वि.वि.) को विद्यार्थी भर्ना र उत्तीर्ण भर्ना र उत्तीर्ण प्रतिशतलाई दृष्टिगत गर्दा विभिन्न कार्यक्रमहरूमा ४४९२ वार्षिक परीक्षामा कूल ४४९२ विद्यार्थी सहभागी भएकोमा १४९८ विद्यार्थी उत्तीर्ण भएको देखिन्छ । वार्षिक प्रणालीको समष्टिगत उत्तीर्ण प्रतिशत ३४% देखिएकोछ । वार्षिक प्रणालीको उत्तीर्णदर भन्दा सेमेष्टर प्रणालीको उत्तीर्णदर करीब २ प्रतिशतले बढी देखिन्छ । (३४.०:३६.४५) । तहगत रूपमा विद्यार्थी उत्तीर्णदरलाई दृष्टिगत गर्दा वार्षिक प्रणाली अन्तर्गत स्नातक तर्फ सबै कार्यक्रमहरूमा प्रथम र दोश्रो वर्षको भन्दा तेस्रो र चौथो वर्षको बढी देखिन्छ भने सेमेष्टर प्रणाली अन्तर्गत अन्य कार्यक्रमहरूभन्दा बी.बी.एम. र एम.बी.ए. कार्यक्रमको उत्तीर्णदर उच्च देखिन्छ ।

२.३ स्नातक दर प्रवृत्ति विश्लेषण (Graduate Trend Analysis)

कैलाली बहुमुखी क्याम्पसमा विभिन्न वर्ष तह पार गर्ने स्नातकहरू (Graduates) को संख्यालाई तलको तालिकामा प्रस्तुत गरिएको छ ।

Table 6: Year-wise Graduate Trend of Students

Year	Total	Female	EDJ	Dalit	Madhesi
2016/17	631	268	97	11	1
2017/18	398	197	85	7	0
2018/19	695	341	174	18	6
2019/20	600	297	118	10	0
2020/21					

माथिको तथ्याङ्कलाई दृष्टिगत गर्दा शैक्षिक सत्र २०१६/०१७ मा ६३१ जना, शैक्षिक सत्र २०१७/०१८ मा ३९८ जना र शैक्षिक सत्र २०१८/०१९ मा ६९५ विद्यार्थीहरूले स्नातक र स्नातकोत्तर तहको शैक्षिक उपाधी हासिल गरेका थिए, शैक्षिक सत्र २०१९/०२० मा ६०० विद्यार्थीहरूले स्नातक र स्नातकोत्तर तहको शैक्षिक उपाधी हासिल गरेका थिए । स्नातक तह तर्फ व्यवस्थापन, मानविकी, र विज्ञान संकायको चौथो वर्षको नतिजा प्रकाशन नभएकोले उत्तीर्ण संख्या कम देखिएको छ ।

यस क्याम्पसमा विभिन्न वर्ष तह पार गर्ने स्नातकहरूको तहगत र समावेसीतामा आधारित संख्यालाई तलको तालिकामा प्रस्तुत गरिएको छ :

Table 7: Graduate Trend of Students

(Program Wise/ Level Wise, Disaggregated by Female and Educationally Disadvantaged Students)

Level	Program	Graduate Students in 2016/17 AD				
		TOTAL	GIRLS	EDJ	Dalits	Madhesi
Bachelor	BBS	163	62	18	3	1
	BA	71	21	13	2	
	BEEd	119	83	38	5	
	BSc	12	2	1		
	BBM	53	20	2		
Master	MBS	84*	33	6		
	MA	56*	15	7		
	MEEd	73*	32	12	1	
Total		631	268	97	11	1
Level	Program	Graduate Students in 2017/18 AD				
		TOTAL	GIRLS	EDJ	Dalits	Madhesi
Bachelor	BBS	162	69	34	3	
	BA	62	33	25	3	
	BEEd	26	13	7		
	BSc	10	4	1		
	BBM	23	11	3		
Master	MBS	71	30	5		
	MA	29	22	7	1	
	MEEd	15	4	3		
Total		398*	197	85	7	
Level	Program	Graduate Students in 2018/19 AD				
		TOTAL	GIRLS	EDJ	Dalits	Madhesi
Bachelor	BBS	265	104	63	11	1
	BA	111	62	47	2	1
	BEEd	96	67	38	1	0
	BSc	15	5			
	BBM	23	11	3	0	3

Master	MBS	96	46	7	1	1
	MA	40	16	9	2	0
	MEd	49	30	7	1	0
Total		695	341	174	18	6
Graduate Students in 2019/20 AD						
Level	Program	TOTAL	GIRLS	EDJ	Dalits	Madhesi
Bachelor	BBS	246	114	48	7	
	BA	49	26	25		
	BEEd	39	19	12		
	BSc	26	12	1	2	
	BBM	20	9	1		
Master	MBS	89	43	10		
	MA	66	35	15	1	
	MEd	65	39	6		
Total		600	297	118	10	

*Excluding the students who have passed all subjects but the viva of the Thesis is not conducted.

शैक्षिक सत्र २०१६/०१७ को तथ्याङ्कलाई दृष्टिगत गर्दा क्याम्पसका विभिन्न शैक्षिक कार्यक्रमहरूको वार्षिक परीक्षामा कूल ६३१ विद्यार्थीहरू उत्तीर्ण भएको देखिन्छ । तहगत रूपमा स्नातक दरलाई दृष्टिगत गर्दा स्नातक तहर्तर्फको शैक्षिक उपलब्धि हासिल गर्नेहरूमा सबैभन्दा बढी व्यवस्थापन संकायतर्फ बिबिएसमा १६३ जना रहेको देखिन्छ भने सबैभन्दा कम विज्ञान संकायतर्फ बिएस्सीमा १२ जना उत्तीर्ण भएको देखिन्छ । स्नातकोत्तर तहर्तर्फको संख्यालाई दृष्टिगत गर्दा सबैभन्दा बढी व्यवस्थापन संकायतर्फ एमबिएसमा ८४ जना उत्तीर्ण भएको देखिन्छ भने मानविकी संकायतर्फ सबैभन्दा कम ५६ जना देखिन्छ । शैक्षिक सत्र २०१७/०१८ को तथ्याङ्कलाई दृष्टिगत गर्दा क्याम्पसका विभिन्न शैक्षिक कार्यक्रमहरूको वार्षिक परीक्षामा कूल ३९८ विद्यार्थीहरू उत्तीर्ण भएको देखिन्छ । तहगत रूपमा स्नातक दरलाई दृष्टिगत गर्दा स्नातक तहर्तर्फको शैक्षिक उपलब्धि हासिल गर्नेहरूमा सबैभन्दा बढी व्यवस्थापन संकायतर्फ बिबिएसमा १६२ जना रहेको देखिन्छ भने सबैभन्दा कम विज्ञान संकाय तर्फ बिएस्सीमा १० जना उत्तीर्ण भएको देखिन्छ । स्नातकोत्तर तहर्तर्फको संख्यालाई दृष्टिगत गर्दा सबैभन्दा बढी व्यवस्थापन संकायतर्फ एमबिएसमा ८४ जना उत्तीर्ण भएको देखिन्छ भने मानविकी संकायतर्फ सबैभन्दा कम ५६ जना देखिन्छ ।

शैक्षिक सत्र २०१८/०१९ को तथ्याङ्कलाई दृष्टिगत गर्दा क्याम्पसका विभिन्न शैक्षिक कार्यक्रमहरूको वार्षिक परीक्षामा कूल ६१५ विद्यार्थीहरू उत्तीर्ण भएको देखिन्छ । तहगत रूपमा स्नातक दरलाई दृष्टिगत गर्दा स्नातक तहर्तर्फको शैक्षिक उपलब्धि हासिल गर्नेहरूमा सबैभन्दा बढी व्यवस्थापन संकायतर्फ बिबिएसमा २६५ जना रहेको देखिन्छ भने सबैभन्दा कम विज्ञान संकायतर्फ बिएस्सीमा १५ जना उत्तीर्ण भएको देखिन्छ । स्नातकोत्तर तहर्तर्फको संख्यालाई दृष्टिगत गर्दा सबैभन्दा बढी व्यवस्थापन संकायतर्फ एमबिएसमा ९६ जना उत्तीर्ण भएको देखिन्छ भने मानविकी संकायतर्फ सबैभन्दा कम ४० जना देखिन्छ ।

शैक्षिक सत्र २०१९/२० मा क्याम्पसका विभिन्न शैक्षिक कार्यक्रमहरूको वार्षिक परीक्षामा कूल ६०० विद्यार्थीहरू उत्तीर्ण भै सकेका छन् भने केही विद्यार्थीहरू शोधपत्र तयारी गर्ने चरणमा छन् । तहगत रूपमा स्नातक दरलाई दृष्टिगत गर्दा स्नातक तहर्तर्फको शैक्षिक उपलब्धि हासिल गर्नेहरूमा सबैभन्दा बढी व्यवस्थापन संकायतर्फ बिबिएसमा २४६ जना रहेको देखिन्छ भने सबैभन्दा कम विज्ञान संकायतर्फ बिएस्सीमा २६ जना उत्तीर्ण भएको देखिन्छ । स्नातकोत्तर तहर्तर्फको संख्यालाई दृष्टिगत गर्दा सबैभन्दा बढी व्यवस्थापन संकायतर्फ एमबिएसमा ८९ जना उत्तीर्ण भएको देखिन्छ ।

२.४ शैक्षिक कार्यक्रमहरू (Academic Programmes)

कैलाली बहुमुखी क्याम्पसमा वि.सं. २०३७ सालदेखि वाणिज्य संकाय र वि.सं. २०३९ सालदेखि मानविकी संकायको पढाइ शुरु भयो । वि.सं. २०५७ सालमा एम.बि.एस. तहको पढाइ शुरु भयो । वि.सं. २०६४ सालमा शिक्षा संकायमा एम.एड. का कक्षा संचालन भए । वि.सं. २०५९ सालदेखि बि.एड.का कक्षा संचालन हुन पुगे । वि.सं. २०६० सालदेखि एक वर्षे बि.एड. को कक्षा संचालन भयो । वि.सं. २०७० सालमा बि.बि.एस. र २०७१ सालमा विज्ञान संकायतर्फ बि.एस्सी. कक्षा संचालन भई आएका छन् भने स्नातकोत्तर तहमा शिक्षाशास्त्र संकायतर्फ एम.एड. र मानविकी संकायतर्फ एम.ए.का कक्षाहरू संचालन हुँदै आएका छन् । यसरी हाल सुदूरपश्चिम विश्वविद्यालयको आगिक

क्याम्पसको रूपमा सामाग्रोजन भएपछि बी.बी.ए., बी.ए.एल.एल.बी., एम.बी.ए., बीएस्सी-सीएसआइटी, बीएड-सीएसआइटी आदि कार्यक्रमहरू थप भई सञ्चालन भइरहेका छन् ।

Table 8: Academic Programmes

Departments	Programmes	Duration
Management	BBS	4-Years: Semester system
	BBA	4-Years: Semester system
	BBM	4-Years: Semester system
	MBS	2-Years: Semester system
	MBA in Entrepreneurship	2-Years: Semester system
	MBA	2-Years: Semester system
Humanities	BA and BSW	4-Years: Semester system
	MA (Nepali/Economics/Sociology/MDS/English)	2-Years: Semester system
LAW	BALLB	5-Years: Semester system
Education	4-Year BEd	4-Years: Semester system
	4-Year BEd-CSIT	4-Years: Semester system
	MEd (English Edu./Health Edu./Nepali Edu./Curriculum/ELM)	2-Year: Semester system
	BSc (Physical group/ Biology group)	4-Year: Semester system
Science	BSc-CSIT	4-Year: Semester system

२.५ शैक्षणिक विधिहरू (Educational Pedagogy)

कैलाली बहुमुखी क्याम्पसमा विगतका वर्षहरूमा शिक्षक केन्द्रित विधि मात्रै अनुशरण हुँदै आएकोमा हाल आएर पठनपाठनका विधिहरूमा परिवर्तन ल्याउने प्रयास गरिएको छ । धेरै भवनहरूका कक्षाकोठाहरूमा मल्टिमिडिया प्रोजेक्टरको व्यवस्था गरिएको छ । यसबाट प्रस्तुतीकरण विधि अपनाउनमा मद्दत पुगेको छ । सेमेष्टर प्रणाली अन्तर्गत प्रस्तुतीकरण विधि र परियोजना कार्यविधि समेत अबलम्बन गरिन्छ ।

३. भौतिक प्रगति (Physical Progress)

कैलाली बहुमुखी क्याम्पसको भौतिक प्रगतिलाई पूर्वाधार विकास, शैक्षिक सहयोग तथा उपकरणहरू, फर्निचर, पाठ्यपुस्तक, जर्नल र सन्दर्भ सामाग्रीहरूको उपलब्धताको आधारमा विश्लेषण गरिएको छ ।

३.१ पूर्वाधार विकास (Infrastructural Development)

कैलाली बहुमुखी क्याम्पसको शिक्षण-सिकाई क्रियाकलापहरूलाई सहजीकरण गर्न र वृद्धि गर्न यस क्याम्पसले आफ्ना भौतिक पूर्वाधारहरू थप्ने, निर्माण गर्ने र मर्मत गर्ने क्रमलाई जारी राखेको छ । २०७२/०७३ मा एउटा ६५ कि.वा. क्षमता भएको जेनेरेटर खरिद गरिएको छ र शैक्षणिक र प्रशासनिक क्रियाकलापलाई सघाउ पुऱ्याउने र क्रियाकलापलाई अटुट र निर्बाध सञ्चालन गर्न एउटा १०० के.भी. विद्युतीय ट्रान्सफर्मर पनि जडान गरिएको छ । यस अवधिमा ४ थान खानेपानी टंकीहरू खरिद गरिएका छन् । तिनको क्षमता ६,००० लिटर रहेको छ । हरेक भवनमा पर्याप्त खानेपानीका धाराहरू निर्माण गरिएका छन् । थपिएका उपयुक्त सामग्रीहरू सहित क्याम्पसको भौतिक पूर्वाधारहरू जम्मा जम्मी निम्नानुसार रहेका छन् :

- जग्गाको जम्मा क्षेत्रफल - ५४० कठ्ठा (२७ बिगाहा)
- भवन - ५ वटा शैक्षिक भवन र अन्य ६ वटा गरी जम्मा ११ वटा
- भवनले ओगटेको क्षेत्रफल - २२,४५२ व.फिट
- कक्षाकोठा संख्या - ८०
- प्रयोगशाला संख्या - १२
- विज्ञान प्रयोगशाला - ६

- शौचालय (छात्र/छात्रा) - १९ वटा
- मिटिङ्ग हल - ३ वटा
- क्यान्टिन - १ वटा
- कटेज - १ वटा (तीन कोठा)
- प्रशिक्षालय - १ वटा
- खानेपानी बोरिङ्ग - १ वटा
- सरस्वतीको मन्दिर - १ वटा
- विद्यार्थी अतिरिक्त प्रयोजन कोठा - ५ कोठा
- विद्यार्थी छात्रावास - २ तले भवन (१८ कोठा)
- खेलमैदान - फुटबल, भलिबल, क्रिकेट, बास्केटबल आदि
- साइकल र मोटरसाइकल स्ट्याण्ड - ४
- मिटिङ्ग हल (निर्माणाधीन) - १
- विज्ञान तथा प्रविधि भवन ए - निर्माणाधीन
- विज्ञान तथा प्रविधि भवन बी - निर्माणाधीन
- वन विज्ञान भवन - १
- स्ववियु भवन - १

विश्वविद्यालय अनुदान आयोगको उच्च शिक्षा सुधार परियोजनाअन्तर्गतको स्रोत परिचालन अनुदान र दोस्रो उच्च शिक्षा परियोजनाअन्तर्गतको जोडकोष अनुदानबाट निर्माण गरिएको कैलाली बहुमुखी क्याम्पसको पुस्तकालय तथा प्रशासनिक भवनको निर्माण कार्य सम्पन्न भएको छ । आ.व. २०७६/७७ मा निम्नानुसारको कार्य सम्पन्न भएको थियो :

निर्माण कार्य	लागत अनुमान (रु.)	वास्तविक लागत (रु.)	ठेक्का नं.
विज्ञान तथा प्रविधि भवन-बी	५ करोड	निर्माणाधीन	
विज्ञान तथा प्रविधि भवन-ए	८ करोड	निर्माणाधीन	
वन विज्ञान भवन	४४,००,०००/-	४४,००,०००/-	KMC/Works/2078/079/01
स्ववियु भवन	७४,९२,९६७.४९१/-	५०,८८,९९९.७९१/-	KMC/Works/2078/079/01



वन विज्ञान भवन



विज्ञान तथा प्रविधि भवन-ए



विज्ञान तथा प्रविधि भवन-बी



स्ववियु भवन

३.२ शैक्षिक सहयोग र उपकरणहरू (Educational Aids and Equipments)

विद्यार्थीहरूको पठन-पाठनमा गुणस्तरीयता कायम गर्न र निर्वाध रूपमा सञ्चालन गर्न निम्नानुसारका शैक्षिक सहयोग सामग्रीहरू खरिद गरिएका छन् :

• कम्प्युटर संख्या	- १३८ थान
• ल्यापटप संख्या	- ६९ थान
• फोटोकपी मेशिन	- ८ थान
• प्रिन्टर्स	- १८ थान
• फ्याक्स मेशिन	- २ थान
• ओभर हेड/मल्टिमिडिया प्रोजेक्टर	- ३५ थान
• इन्टरनेट सर्भिस	- ३ लाइन जडान
• इन्टरनेट जडिएका कम्प्युटर्स	- ८० थान
• क्यामेरा	- १ थान
• सि.सि.टि.भी. क्यामेरा	- २४ थान
• पंखा	- २८४ थान
• एफ.एम. रेडियो/स्टेशन	- १ (१०४.६ मेगा हर्ज)
• चेक राइटर मेशिन	- १ थान
• इन्भटर	- ४ थान
• इन्भटर ब्याट्री	- ९ थान
• सांस्कृतिक कार्यक्रम पोशाक	- ७ सेट महिला
• उपस्थिति रेकर्ड मेशिन	- ३ थान
• घाँस काट्ने मेशिन	- १ थान

३.३ पुस्तक, जर्नल र सन्दर्भ सामग्रीहरू (Books/Journals/Reference Materials)

कैलाली बहुमुखी क्याम्पसको पुस्तकालय समग्र सुदूरपश्चिमाञ्चल विकास क्षेत्रकै सबैभन्दा ठूलो पुस्तकालय हो। यसमा गत आ.व. सम्म जम्मा ४६,३८७ वटा पुस्तकहरू रहेकोमा यस आ.व. पुस्तकहरूको संख्या ५५,३३० पुगेको छ।

पुस्तकालयमा जम्मा ७ वटा कोठाहरू छन्। पुस्तकालय भवन विश्वविद्यालय अनुदान आयोग कैलाली बहुमुखी क्याम्पसको संयुक्त लगानीमा निर्मित आधुनिक र सुविधा सम्पन्न छ। यसमा ३ वटा अध्ययन कक्षहरू र एउटा ई-पुस्तकालय छ। ई-पुस्तकालयमा २० थान कम्प्युटरहरू छन्, जसमा प्रयोगकर्ताहरूले अनलाईन् जर्नलहरू र आवश्यक पुस्तक पढ्न तथा डाउनलोड गर्न सजिलै सक्दछन्।

पुस्तकालयमा दैनिक ४४ पत्र-पत्रिकाहरू राखिने गरिएका छन्, त्यस मध्ये राष्ट्रिय र स्थानीय गरी दुवै किसिमका दैनिक पत्रिकाहरू छन्। दुई साप्ताहिक र ५ मासिक पत्र-पत्रिका पनि यस पुस्तकालयले राख्ने गरेको छ।

पुस्तकालयमा ८०० भन्दा बढी मास्टर्स डिग्रीका थेसिसहरू छन्। विभिन्न प्रकारका प्राज्ञिक जर्नलहरू पनि राखिएका छन्। पुस्तकालयमा सुदूरपश्चिम विश्वविद्यालय अन्तर्गत पठनपाठन हुने पुस्तकहरू तथा अन्य पाठ्यपुस्तक र जर्नलहरूको संख्या थपिनु पर्ने देखिन्छ। जसले गर्दा विद्यार्थी, प्राध्यापक र अन्य अनुसन्धाताहरूलाई थप सहज हुने देखिन्छ।

३.४ फर्निचरहरू (Furnitures)

कैलाली बहुमुखी क्याम्पसको पठनपाठन एवम् प्रशासनिक कार्यमा सहयोगी हुने निम्न अनुसारका फर्निचरहरू उपलब्ध छन् :

• बेन्च/डेस्क संख्या	- २२८० थान
• कुर्सीहरू	- ६९० थान
• स्टिल दराज	- १८ वटा
• स्टिल च्याक	- ७४ वटा
• स्टिल टेबुल	- १८ थान
• सेतोपाटी	- ११ थान
• काठको दराज	- ३ थान
• प्लाष्टिक कुर्सीहरू	- ८६ थान

४. वित्तीय प्रगति (Financial Progress)

कैलाली बहुमुखी क्याम्पसको वित्तीय प्रगतिलाई स्वआर्जित तथा सरकारी अनुदानबाट प्राप्त आम्दानी र चालू एवम् पूँजीगत खर्चको आधारमा विश्लेषण गरिएको छ ।

४.१ वित्तीय स्रोत तथा आय विश्लेषण (Analysis of Financial Resources / Income)

कैलाली बहुमुखी क्याम्पसको वित्तीय स्रोत अन्तर्गत विद्यार्थीबाट संकलन गरिएको शुल्क, बैंकबाट प्राप्त ब्याज र अन्य आम्दानीका स्रोतहरू पर्दछन् जसलाई तल प्रस्तुत गरिएको छ ।

४.१.१ स्वआर्जित आय (Self Generated Income/Resources)

कैलाली बहुमुखी क्याम्पसको स्वआर्जित आयको मुख्य स्रोत भनेको विद्यार्थीबाट संकलन गरिने शुल्क हो । दोस्रो स्रोत बैंकमा रहेको मुद्ती तथा बचत खाताबाट आर्जन हुने ब्याज हो । विद्यार्थीको शुल्क तथा बैंक ब्याज र अन्य आम्दानीका स्रोतहरूलाई तलको तालिकामा प्रस्तुत गरिएको छ :

Table 9: Self Generated Income of 2074/075 – 2077/078

F/Y	Students fees	Bank Interest	Others	Total	% of Students fee
2074/75	159,980,706	26,000,789	2,071,200	188,052,695	85.07
2075/76	168,155,880	33,459,704	1,256,656	202,872,240	82.89
2076/77	160,740,682	32,348,207	1,244,367	194,333,256	82.71
2077/78	108,648,131	27,879,701	671,482	137,199,314	79.19

Sources: Annual Audit Report, Account Department of KMC

कैलाली बहुमुखी क्याम्पसको शुल्क आयलाई विश्लेषण गर्दा आ.व. २०७४/०७५ मा रु. १५ करोड ९९ लाख ८० हजार ७०६ र आ.व. २०७५/०७६ मा रु.१६ करोड ८१ लाख ५५ हजार ८८० संकलन भएको थियो । ब्याज आम्दानीको हकमा आ.व. २०७३/०७४ मा रु. ९९ लाख २२ हजार ३९५, आ.व. २०७४/०७५ मा रु. २ करोड ७८९ र आ.व. २०७५/०७६ मा रु. ३ करोड ३४ लाख ५९ हजार ७०४ बैंक ब्याज संकलन भएको थियो । अन्य आम्दानी आ.व. २०७३/०७४ मा रु. ५२०,२५७, आ.व. २०७४/०७५ मा रु. २०,७९,२०० र आ.व. २०७५/०७६ मा रु. १२,५६,६५६ प्राप्त हुन गएको छ । यसरी कूल आम्दानीमा करीव ८५ प्रतिशत विद्यार्थीको शुल्क योगदान रहेको छ भने करीव १५ प्रतिशत मात्र अन्य स्रोतबाट आय आर्जन भएको देखिन्छ । आ.व. २०७६/०७७ मा रु. १६ करोड ७ लाख ४० हजार ६८२ शुल्कको रूपमा संकलन भएको थियो भने रु. ३ करोड २३ लाख ४८ हजार २०७ बैंक ब्याज र रु. १२ लाख ४४ हजार ३६७ अन्य आम्दानी प्राप्त भएको थियो । आ.व. २०७७/०७८ मा रु. १३ करोड ७९ लाख ९९ हजार ३९४ आम्दानी भएको रु. १० करोड ८६ लाख ४८ हजार १३९ विद्यार्थीको शुल्कबाट, २ करोड ७८ ला ७९ हजार ७०९ बैंक ब्याज र रु. ६ लाख ७९ हजार ४८२ अन्य स्रोतबाट प्राप्त भएको देखिन्छ ।

४.१.२ सरकारी स्रोतबाट अनुदान (Grants from Government Sources)

कैलाली बहुमुखी क्याम्पसलाई सरकारी स्रोतबाट प्राप्त हुने आम्दानीको मुख्य स्रोत भनेको विश्वविद्यालय अनुदान आयोगबाट प्राप्त हुने अनुदान नै हो । विगत तीन वर्षमा विश्वविद्यालय अनुदान आयोग र अन्य निकायहरूबाट प्राप्त भएको आम्दानीलाई तलको तालिकामा प्रस्तुत गरिएको छ :

Table 10: Grants from Government Sources of the Last Three Years, 2075/76 - 2077/78

F/Y	UGC	Other government bodies	Total Grants	Self generated	Total revenue	% of Grants
2075/76	29,750,000	1,350,000	29,750,000	202,872,240	232,622,240	12.79
2076/77	4,106,300	1,435,000	5,541,300	194,333,256	199,874,556	2.77
2077/78	1,616,000	40,705,318	40,866,919	-	40,866,919	-

Sources: Annual Audit Report, Account Department of KMC.

माथिको तालिका अनुसार आ.व. २०७५/०७६ मा रु. २ करोड ९७ लाख ५० हजार र आ.व. २०७६/०७७ मा रु. ४९ लाख ६ हजार तीन सय अनुदान प्राप्त भएको थियो । अन्य सरकारी निकायबाट कैलाली बहुमुखी क्याम्पसलाई आ.व. २०७६/०७७ मा रु. १४ लाख ३५ हजार प्राप्त भएको थियो । कैलाली बहुमुखी क्याम्पसले आ.व. २०७७/०७८ मा विश्वविद्यालय अनुदान आयोगबाट १६ लाख १६ हजार र अन्य सरकारी निकायबाट ४ करोड ७ लाख ५ हजार ३९८ गरी जम्मा ४ करोड ८ लाख ६६ हजार ९९९ रुपैयाँ अनुदान प्राप्त गरेको देखिन्छ ।

४.२ खर्च विश्लेषण (Analysis of Expenditures)

कैलाली बहुमुखी क्याम्पसको खर्चलाई चालू खर्च र पूँजीगत खर्चको आधारमा विश्लेषण गरिएको छ ।

४.२.१ चालू खर्चहरू (Recurrent Expenses)

कैलाली बहुमुखी क्याम्पसको चालू खर्चलाई तलब शीर्षकमा गरिएको खर्च र अन्य कार्यालय सञ्चालन खर्च गरी तलको तालिकामा प्रस्तुत गरिए अनुसार दुई भागमा वर्गीकरण गरिएको छ :

Table 11: Recurrent Expenses of 2074/75 - 2077/78

F/Y	Salaries	Others recurring expenses	Total recurring expenses
2074/75	88,059,531	34,783,104	122,842,635
2075/76	84,719,009	35,667,882	120,386,891
2076/77	89,903,231	28,143,761	118,046,992
2077/78	83232183.55	26865865.66	110098049.21

Sources: Annual Audit Report, Account Department of KMC

कैलाली बहुमुखी क्याम्पसको आयको मुख्य स्रोत विद्यार्थीहरूबाट संकलन गरिने शुल्क हो भने खर्चको मुख्य क्षेत्र क्याम्पसमा कार्यरत प्राध्यापक तथा कर्मचारीहरूको तलब हो । तलब शीर्षकमा आ.व. २०७४/०७५ मा रु. ८ करोड ८० लाख ५९ हजार ५३९ र आ.व. २०७५/०७६ मा रु. ८ करोड ४७ लाख १९ हजार ००९ खर्च हुन गएको छ । त्यसैगरी अन्य सञ्चालन खर्च शीर्षकहरूमा आ.व. २०७४/०७५ मा रु. ३ करोड ४७ लाख ८३ हजार १०४ र आ.व. २०७५/०७६ मा रु. ३ करोड ५६ लाख ६७ हजार ८८२ खर्च भएको देखिन्छ । कूल चालू खर्चको ६३ देखि ७० प्रतिशतसम्म तलब शीर्षकमा खर्च भएको देखिन्छ ।

तलब शीर्षकमा आ.व. २०७६/०७७ मा रु. ८ करोड ९९ लाख ३ हजार २३९ खर्च भएको छ जुन अघिल्लो आ.व.को तुलनामा करिब ६ प्रतिशतले बढ्न गएको देखिन्छ । नेपाल सरकारले नियमित तलबमा बृद्धि गरेअनुसार कैलाली बहुमुखी क्याम्पसका प्राध्यापक र कर्मचारीहरूको तलबमानमा बृद्धि गरिएको कारणले उक्त रकममा बृद्धि हुन गएको हो । अन्य चालू खर्च भने करिब २२ प्रतिशतले घटेको छ । २०७६ चैत्र महिनादेखि कोभिड १९ का कारणले क्याम्पस बन्द रहेकाले सञ्चालन खर्चमा कटौती हुनगएको हो ।

४.२.२ पूँजीगत खर्च (Capital Expenditures)

कैलाली बहुमुखी क्याम्पसको पूँजीगत खर्चलाई मुख्य पूर्वाधार विकास, उपकरणहरू खरीद, पुस्तक खरीद र कार्यक्रम विस्तार शीर्षकहरूमा विभाजन गरिएको छ :

Table 12: Capital Expenditures of 2074/75 - 2077/78

F/Y	Major infrastructures development	Equipment	Books	Programme Expansion	Total
2074/75	2,703,910	2,860,103	736,213	478,740	6,778,966
2075/76	2,295,674	4,204,380	1,423,737	1,870,000	9,793,791
2076/77	32,887,236	2,140,762	733,717	-	35,761,715
2077/78	5061471.10	7467870.78	659710	-	13189051.88

Sources: Annual Audit Report, Account Department of KMC

कैलाली बहुमुखी क्याम्पसको मुख्य भौतिक पूर्वाधारमा आ.व. २०७४/०७५ मा रु. २७ लाख ३ हजार ९ सय दश र आ.व. २०७५/०७६

मा रु. २२ लाख १५ हजार ६ सय चौहत्तर खर्च भएको देखिन्छ । आ.व. २०७५/०७६ मा नयाँ निर्माण भएको डी ब्लकको रंगरोगन गर्न विकास खर्च शीर्षकमा खर्च गरिएको हो । उपकरण खरीदमा आ.व. २०७४/०७५ मा रु. २८ लाख ६० हजार १०३ र आ.व. २०७५/०७६ मा रु. ४२ लाख ४ हजार ३८० खर्च भएको देखिन्छ । पुस्तक खरीदतर्फ आ.व. २०७५/०७६ मा रु. १४ लाख २३ हजार ७३७ खर्च भएको छ भने पछिल्ला वर्षहरूमा क्रमशः साढे ७ लाख ३६ हजार र ८ लाख ७७ हजारको हाराहारीमा खर्च भएको छ । कार्यक्रम विस्तारतर्फ आ.व. २०७५/०७६ मा रु. १८ लाख ७० हजार खर्च भएको देखिन्छ ।

आ.व. २०७६/०७७ को कैलाली बहुमुखी क्याम्पसको मुख्य भौतिक पूर्वाधार निर्माण भनेको पुस्तकालय तथा प्रशासनिक भवनको निर्माण कार्य हो । विश्वविद्यालय अनुदान आयोगको उच्च शिक्षा सुधार परियोजनाअन्तर्गतको स्रोत परिचालन अनुदानबाट क्याम्पसको पुस्तकालय तथा प्रशासनिक भवनको पहिलो, दोस्रो र तेस्रो तलाको निर्माण कार्य सम्पन्न भएको थियो । सो कार्यमा आ.व. २०७६/७७ मा रु. ३ करोड ५ लाख ३६ हजार ७१० खर्च भएको थियो ।

४.३ गत वर्षको लेखापरीक्षण अवलोकन, सुझाव तथा समस्या न्यूनीकरणका प्रयासहरू (Audit Observations, Recommendation and Steps Taken to Mitigate the Issues of last year)

कैलाली बहुमुखी क्याम्पसले तयार गरेका वित्तीय विवरणहरू लेखाका सर्वमान्य सिद्धान्त (Generally Accepted Accounting Principles) तथा प्रचलित कानून बमोजिम तयार गरे नगरेको सम्बन्धमा नेपाल लेखापरीक्षणमान (Nepal Standards on Auditing) बमोजिम लेखापरीक्षण गरी सो विवरणले क्याम्पसको आय-व्ययको सही तथा ग्रथार्थ अवस्था चित्रण गरे नगरेको सम्बन्धमा राय व्यक्त गर्ने सन्दर्भमा लेखापरीक्षण अवलोकन, प्रतिवेदनमा उठाइएका सुझावहरू र समस्याहरू न्यूनीकरणका लागि गरिएका प्रयासहरू तल प्रस्तुत गरिएका छन् :

क. आ.व. २०७७/७८ का प्रमुख लेखा नीतिहरू (Accounting Principles):

१. संस्थाको वित्तीय कारोबारहरूको लेखा सम्भव भएसम्म नेपाल लेखामान र लेखाको सर्वमान्य सिद्धान्त (GAAP) को आधारमा राखिएको छ ।
२. संस्थाको आम्दानी नगद (Cash Basis) तथा खर्चको हिसाब प्रोदभावी (Accrual Basis) आधारमा राखिएको छ । आ.व. २०७७/७८ संग सम्बन्धित खर्चहरूको भुक्तानी आ.व. २०७८/७९ मा भएतापनि आ.व. २०७७/७८ मा खर्च व्यवस्था नगरी भुक्तानीको आधारमा खर्च लेखाइकन गरिएको छ ।
३. संस्थाले स्थिर सम्पत्तीहरू ऐतिहासिक लागत अबधारणाको आधारमा लेखाइकन गरिएको छ । लगानीलाई परल मूल्यको आधारमा लेखाइकन गर्ने नीति रहेको छ ।
४. स्थिर सम्पत्तिहरूमा आयकर ऐनले तोके बमोजिमको दर प्रयोग गरी हास कट्टी गर्ने नीति रहेको छ । स्थिर सम्पत्तीको सुरु मौज्दातमा मात्र चालू आ.व. मा हास कट्टी गर्ने र यस आ.व. मा खरिद गरिएका स्थिर सम्पत्तीमा आउने आ.व.मा मात्र हास कट्टी गर्ने गरिएको छ ।

ख. आ.व. २०७७/७८ का लेखा सम्बन्धी टिप्पणी तथा सुझावहरू :

१. संस्था कर छुट प्राप्त संस्था भएकाले आयकरको व्यवस्था गरिएको छैन । क्याम्पसले स्थायी लेखा नम्बर (PAN) तथा कर छुट प्रमाणपत्र लिइसकेको छैन र लिने प्रकृत्यामा छ ।
२. क्याम्पसको आर्थिक प्रशासनलाई अद्यावधिक बनाउन क्याम्पसको आर्थिक नियमावलीलाई संशोधन गरी अद्यावधिक गर्नुपर्ने आवश्यक देखिन्छ ।
३. सम्पत्ती सामान जिन्सी खातामा आम्दानी गर्दा भ्याट सहितको परल मूल्य उल्लेख गरी आम्दानी बाधनुपर्नेमा सो अनुसार मूल्य नराखी भ्याटबाहेकको मूल्य उल्लेख गरी आम्दानी बाधेकोमा भ्याट सहितको परल मूल्य उल्लेख गरी जिन्सी खातामा आम्दानी देखाउनु पर्ने हुन्छ । कैलाली बहुमुखी क्याम्पसको आर्थिक प्रशासन नियमावली, २०५९ अनुसार प्रत्येक आर्थिक

वर्षमा कम्तीमा एक पटक क्याम्पसमा खरिद भएका जिन्सी मालसामानको रेकर्ड र मालसामानको स्थितिबारे जाँच गर्न पर्दछ ।

४. संस्थाले चालु आर्थिक वर्षमा रु.२,०००,३०० नियमित अनुदान, रु.१,६००,००० डि.एल.आई. अनुदान, रु.१००,००० अनुसन्धान अनुदान, रु.१,००,००० वार्षिक प्रतिवेदन अनुदान र रु.३०६,००० ट्रेसर स्टडी अनुदान विश्वविद्यालय अनुदान आयोगबाट प्राप्त गरेको छ । संस्थाले शिक्षा विकास निर्देशनालयबाट अनुदान रु.९३५,००० र सामाजिक बिकास मन्त्रालयबाट अनुदान रु.५००,००० प्राप्त गरेको छ । संस्थाले सो रकमलाई सम्झौतामा उल्लेख भएअनुसार रकम छुट्टै बैंक खातामा राखि हिसाब छुट्टै राख्नुपर्ने देखिन्छ ।
५. संस्थाले कर्मचारी बिदाको १२० दिन संचित राखि बाँकी दिनको भुक्तानीलाई सो आर्थिक वर्षमा खर्च लेख्ने गरेको छ ।
६. संस्थाले पेन्सन तथा औषधोपचार कोषको सुरु मौज्दात रु.८०,८३४,२७४।३६ मा ब्याज आम्दानी रु.५,२३३,१८६।३१ प्राप्त गरेको छ साथै उक्त कोषबाट रु.१०,८९७,४९६।८४ उपदान तथा औषधी उपचार खर्च बापत भुक्तानी भएको छ ।
७. अघिल्लो आर्थिक वर्षको रकमलाई आवश्यकता अनुसार पुनःसंरचना तथा पुनःवर्गीकरण गरिएको छ ।

ग. लेखा सम्बन्धी टिप्पणी तथा सुझावहरू न्यूनीकरणका प्रयासहरू:

१. स्थिर सम्पत्ती खरिदको लागि प्राप्त अनुदान आयको लेखाङ्कन सोहि अनुदान आयलाई कूल स्थिर सम्पत्तीको लागतबाट घटाई खूद रकमलाई मात्र स्थिर सम्पत्तीको लागतमा पुँजीकरण गरिनेछ । साथै कुनै आ.व. मा खरिद गरिएको स्थिर सम्पत्ती सो आ.व.मा पूर्ण अथवा आंशिक रुपमा प्रयोग भएमा सो अवधिको पनि हास कट्टी गर्न थालिएको छ ।
२. बिगतमा संस्थाद्वारा अवकाश भुक्तानीको लागि कुनै पनि कोषको स्थापना तथा संचालन नगरिएको र संस्थाको वासलातमा सो प्रयोजनको लागि 'पेन्सन तथा औषधोपचार कोष' नदेखिएकाले गत वर्षदेखि नेपाल सरकारद्वारा स्वीकृति प्राप्त अवकाश कोष स्थापना गरिएको छ ।
३. लामो समयसम्म फछ्यौट नभएका पेशी रकम फछ्यौट गरिएको छ ।
४. क्याम्पसको आर्थिक प्रशासन नियमावली परिमार्जन गरी यसै आ.व. देखि लागु गरिने छ ।
५. संस्थाको स्वामित्वमा रहेको जग्गालाई मान्यता प्राप्त इन्जिनियरबाट पुनर्मूल्यांकन गराई मूल्यमा आएको बढोत्तरीलाई संस्थाको 'पुजीकोष' अर्न्तगत 'जग्गा पुनर्मूल्याङ्कन कोष'मा जम्मा गर्ने छ ।
६. अतिरिक्त भत्ताको रकम ठूलो हुनुले कर्मचारीले बहन गरिरहेको अतिरिक्त कक्षाको भार पनि अत्यन्तै धेरै छ भन्ने बुझिन्छ । यस स्थितिबाट सृजना हुने अतिरिक्त कक्षाको भारले कर्मचारीको अध्यापन क्षमता तथा गुणस्तरमा पनि प्रश्न उठाउँछ । त्यसकारण यसै आ.व. देखि पूर्णकालीन शिक्षकको दरबन्दी सृजना गरी पदपूर्ति गरिने छ ।

५. सामाजिक प्रगति (Social Progress)

कैलाली बहुमुखी क्याम्पस समुदायमा आधारित क्याम्पस रही आएकोले क्याम्पसको प्रगतिको मुख्य पक्ष भनेको सामुदायिक सम्बन्ध हो । कैलाली बहुमुखी क्याम्पसमा सामाजिक संलग्नता अभिवृद्धिका लागि निम्न गतिविधिहरू गरिदै आएका छन् :

- समाजमा उल्लेखनीय योगदान पुर्‍याउने नागरिक समाज, उद्योगी, व्यवसायी, कानून व्यवसायी, समाजसेवी र राजनीतिक दलका प्रतिनिधिहरूलाई कैलाली बहुमुखी क्याम्पसको सञ्चालक समितिमा समावेश गर्ने,
- उद्योगी व्यवसायी तथा समाजसेवीबाट क्याम्पसको भौतिक पूर्वाधारको लागि आर्थिक स्रोत जुटाउन आग्रह गर्ने,
- स्थानीय निकाय तथा सरकारी र गैरसरकारी संस्थाहरूबीच सहकार्य गर्ने,
- विद्यार्थी युनियनका अध्यक्षलाई क्याम्पस सञ्चालक समितिमा पदेन सहभागी गराउने,
- सामुदायिक गतिविधिहरूमा प्राध्यापक, कर्मचारी एवम् विद्यार्थीहरूको सहभागिता रहने,
- कैलाली बहुमुखी क्याम्पसका भूतपूर्व विद्यार्थीहरूलाई संगठित गरी क्याम्पसको समग्र विकासमा सहभागी गराउने ।

कैलाली बहुमुखी क्याम्पसको असल सामाजिक सम्बन्धको कारणले विगतका वर्षहरूमा खानेपानी व्यवस्थापनको लागि स्थानीय उद्योगपतिबाट करीव रु.१५ लाख सहयोग प्राप्त भएको थियो । त्यसैगरी सांसद विकास कोषबाट एफ.एम.रेडियो स्थापनार्थ रु.१० लाख र बहुउद्देश्यीय परीक्षा तथा सभा हल निर्माणको लागि १ करोड रकम बराबरको आर्थिक सहयोग प्राप्त भएको थियो । विभिन्न व्यक्तिहरू

र निकायहरूबाट आगामी आर्थिक वर्षहरूमा पनि यस किसिमको सहयोग प्रदान गर्ने प्रतिवद्धता प्राप्त भएको छ । आगामी वर्षहरूमा सामाजिक सम्बन्धलाई अझै विस्तार गर्न तपसिल बमोजिमका क्रियाकलापहरू गर्ने क्याम्पसको योजना रहेको छ :

- क्याम्पसमा समुदाय संलग्न तथा सेवा केन्द्र स्थापना गर्ने ,
- सामाजिक संलग्नताका क्षेत्रहरू पहिचान गरी साभेदारीमा वृद्धि गर्न सम्भाव्यता अध्ययन गरिने,
- सामाजिक गतिविधिहरूमा मद्दत पुग्ने 'आउट रिच' कार्यक्रमहरू सञ्चालन गर्ने,
- प्राध्यापक तथा विद्यार्थीहरूको स्वयंसेवी कार्यक्रम सञ्चालन गर्ने,
- छात्रवृत्ति तथा पदकका लागि व्यक्ति तथा संस्थाहरूसँग समन्वय गर्ने,
- क्याम्पसको विकासको लागि पूर्व विद्यार्थी संगठनलाई सक्रियता प्रदान गर्ने ।

६. समस्या तथा चुनौतीहरू (Issues and Challenges)

६.१ समस्या तथा चुनौतीहरू (Issues and Challenges)

कैलाली बहुमुखी क्याम्पस देशकै अग्रणी शैक्षिक संस्थाको रूपमा विकसित भइरहेको भएता पनि यसका केही विद्यमान समस्या तथा चुनौतीहरू निम्नानुसार छन् :

- भौतिक पूर्वाधार तथा उपकरणहरूको अपर्याप्तता : विद्यार्थीहरूको बढ्दो चाप र माग अनुसार कक्षाहरू सञ्चालन गर्नका लागि उपलब्ध पूर्वाधार तथा उपकरणहरू अपर्याप्त छन् । कक्षा कोठा, कम्प्युटर ल्याब, विज्ञान प्रयोगशाला, ओभरहेड प्रोजेक्टर जस्ता उपकरणहरू कम पर्न गएको महसूस हुन्छ ।
- अन्तर्राष्ट्रिय सम्बन्ध विस्तारमा समस्या : यस क्याम्पसले विदेशका कलेज वा विश्वविद्यालयसँग भगिनी सम्बन्ध कायम गर्न र विद्यार्थी तथा प्राध्यापकको आदानप्रदान मार्फत आफ्ना प्राज्ञिक गतिविधिहरू विकसित गर्न कठिनाई भइरहेको छ ।
- अन्तर्राष्ट्रिय स्तरको अध्ययन तथा अवलोकनको अभाव : प्राध्यापकहरू व्यस्त रहनुपर्ने हुँदा र कलेजको समय तालिका तथा खर्च व्यवस्थापनका कारणले अन्तर्राष्ट्रिय स्तरका अध्ययन, अवलोकनको कमि भएको छ ।
- उच्च शिक्षक विद्यार्थी अनुपात : सुदूरपश्चिम विकास क्षेत्रका प्रायः सबै जिल्लाबाट विद्यार्थीहरूको ठूलो चाप भएका कारण सीमित प्राध्यापक तथा भौतिक पूर्वाधारहरूले उक्त चापलाई धान्नु परेको छ ।
- विद्यार्थी उत्तीर्ण दरमा उल्लेख्य सुधार हुन नसकेको : विभिन्न कारणले हरेक वर्ष अनुत्तीर्ण हुने विद्यार्थीहरूको संख्या न्यून गर्न कठिनाई भइरहेको छ ।

६.२ समस्या तथा चुनौतीहरू न्यूनीकरणका उपायहरू (Mitigation Measures Taken to Address the Issues and Meet the Challenges)

कैलाली बहुमुखी क्याम्पसका लागि आगामी आर्थिक वर्ष २०७७/०७८ लागि निम्नानुसारका नीति तथा कार्यक्रमहरू तर्जुमा गरिएका छन् :

१. रणनीतिक विकास योजना तर्जुमा:

कैलाली बहुमुखी क्याम्पसको ५ वर्षे रणनीतिक विकास योजनाको अवधि समाप्त हुनलागेकोले उक्त योजनाको समीक्षा गर्ने र आगामी ५ वर्षका लागि रणनीतिक विकास योजना (सन २०२१-२०२६) तर्जुमा गरिने छ ।

२. हाल कैलाली बहुमुखी क्याम्पस सुदूरपश्चिम विश्वविद्यालयको आंगिक क्याम्पस भएकोले सुदूरपश्चिम विश्वविद्यालयको ऐन, नियम, विनियम र कार्यविधिमा व्यवस्था भए अनुसार सञ्चालन हुने छ ।

३. पूर्वाधार विकास:

क. विश्वविद्यालय अनुदान आयोगको स्रोत परिचालन कोष तथा क्याम्पसको आन्तरिक स्रोतबाट पुस्तकालय तथा प्रशासनिक भवन माथि पहिलो र दोश्रो तला थप गर्ने कार्य सम्पन्न भैसकेको छ । प्रशासनिक, परीक्षा र पुस्तकालय सेवालाई प्रभावकारी बनाउन उक्त भवनको लागि आवश्यक पर्ने फर्निचरहरू खरिद तथा उपकरणहरू जडान गर्ने कार्य सम्पन्न गरिने छ ।

ख. कृषि विज्ञान र इन्जिनियरिङ्ग विषयको पठनपाठनका लागि शैक्षिक भवन निर्माण गरिने छ ।

ग. बहुउद्देशीय परीक्षा हलको निर्माण कार्य सम्पन्न गरिने छ ।

- घ. छात्रवास भवनलाई मर्मत गरी प्रयोगमा ल्याइने छ ।
- ङ. ब्लक बी को रंगरोगन गरिने छ ।
- च. स्वविद्यु भवन माथि तला थपि Writing Centre र Geust room बनाउनुका साथै छात्रवास भवन मर्मत गरिने छ ।
- छ. कक्षा कोठाका लागि नयाँ फर्निचरहरू खरिद गर्ने कार्यलाई निरन्तरता दिइने छ ।
४. प्रयोगशाला, सूचना प्रविधि तथा शैक्षिक उपकरण व्यवस्थापन:
- क. विश्वविद्यालय अनुदान आयोगबाट विज्ञान प्रयोगशाला व्यवस्थापनका लागि प्राप्त अनुदान रु ५० लाख र प्रदेश सरकारबाट प्राप्त हुने सहायताबाट विज्ञान प्रयोगशाला बिस्तारका लागि आवश्यक उपकरणहरू, सामग्री र फर्निचर खरिद गरिने छन ।
- ख. विश्वविद्यालय अनुदान आयोगबाट कम्प्युटर प्रयोगशाला स्थापना लागि प्राप्त अनुदान रु २५ लाखबाट नयाँ कम्प्युटर प्रयोगशाला स्थापना गरिएको छ ।
- ग. सामाजिक विकास मन्त्रालय, सुदूरपश्चिम प्रदेशको आ.व. २०७७/७८ को बजेटमा विनियोजि रकम रु ५० लाखबाट भर्चुअल कन्फ्रेंस हलको व्यवस्था तथा इ-सिकाई प्रणाली प्रबर्धन गर्नका लागि आवश्यक पर्ने उपकरणहरू र फर्निचर खरिद तथा जडान गरिने छ ।
- घ. मल्टिमिडिया प्रोजेक्टर र सी सी क्यामरा जडान नभएका कक्षा कोठाहरूमा मल्टिमिडिया प्रोजेक्टर र सी सी क्यामरा जडान गरिने छ ।
५. पुस्तकालय सुधार:
- क. बिभिन्न तहका लागि थप पाठ्यपुस्तक र सन्दर्भ सामग्रीहरू खरिद गरिने छन ।
- ख. इ- लाइब्रेरीको क्षमता बिस्तार गरिने छ ।
- ग. पुस्तकालयको कार्यलाई पूर्णरूपमा स्वचालित बनाइने छ ।
६. कार्यक्रम बिस्तार तथा संस्थागत क्षमता विकास:
- क. त्रिभुवन विश्वविद्यालयको प्राज्ञिक स्वायत्तता सम्बन्धी प्रावधान अनुसार नयाँ बिभिन्न संकायतर्फका शैक्षिक कार्यक्रमहरूको पाठ्यक्रम तर्जुमा गरी प्राज्ञिक स्वायत्तताअनुसार कार्यक्रम सञ्चालन गरिने छन ।
- ख. समय अनुकूलको प्राविधिक शिक्षाको मागलाई मध्यनजर गर्दै यस क्याम्पसले चालु आर्थिक वर्षदेखि स्नातक तहमा होटेल व्यवस्थापन, वन विज्ञान, इन्जिनियरिङ र कम्प्युटर सूचना प्रणालीमा स्नातक तहका कार्यक्रमहरू सञ्चालन गर्नको लागि सम्बन्धित निकायमा पहल गरिने छ ।
- ग. क्याम्पसको बाह्य सम्बन्ध विस्तार गर्नको लागि स्वदेशी/विदेशी अनुसन्धान केन्द्र र विश्वविद्यालयसंग सहकार्य गरिने छ ।
- घ. शैक्षिक विभागहरूलाई शैक्षिक कार्यतालिका, विभागीय अनुसन्धान तथा प्रकाशन र विद्यार्थीहरूलाई अनुसन्धानमूलक कार्यमा सहभागी गराउनमा विभागीय प्रमुखहरूलाई अभिप्रेरित गरिने छ ।
- ङ. विश्वविद्यालय अनुदान आयोग उच्च शिक्षा सुधार परियोजना अन्तर्गत प्राध्यापकहरूको स्तरोन्नतिका लागि विभिन्न अनुसन्धानात्मक क्रियाकलापलाई निरन्तरता दिइने छ ।
- च. प्राध्यापकहरूको शैक्षिक योग्यता र क्षमता अभिवृद्धि गर्न विद्यार्थीहरूको पठनपाठनलाई अवरोध नहुने गरी आवश्यकता अनुसार प्राध्यापकहरूलाई एम.फिल., पि.एच.डी. र अन्य अनुसन्धानमूलक कार्य गर्न सहयोग गरिने छ ।
- छ. विद्यार्थीहरूको उत्तीर्ण प्रतिशतमा वृद्धि गर्नको लागि पठनपाठनको कार्यलाई समयमै सम्पन्न गर्न लगाउने र पटक-पटक त्रि.वि. को परीक्षा सञ्चालनको कारण समयमै विद्यार्थीहरूको पठनपाठन समाप्त नहुने भएकोले सो कार्यलाई न्यूनिकरण गर्न सार्वजनिक विदा तथा शनिबार समेत अतिरिक्त समयमा कक्षा सञ्चालन गरी सो समस्या समाधान गर्ने र साथै अति कमजोर विद्यार्थीहरूका लागि विशेष समयमा कक्षा सञ्चालन गरी पठनपाठनको कार्यलाई निरन्तरता दिइने छ ।
७. विद्यार्थी कल्याण र अतिरिक्त क्रियाकलाप:
- क. विद्यार्थीहरूको उत्तीर्ण प्रतिशतमा वृद्धि गर्न प्रत्येक संकायका विभागीय प्रमुख र विद्यार्थीहरूसंग समयसमयमा छलफल तथा परामर्श गरी आवश्यकता अनुसार पठनपाठन कार्यलाई व्यवस्थित गरिने छ ।

- ख. यस क्याम्पसमा अध्ययनरत गरीव तथा जेहेन्दार विद्यार्थीहरूलाई बढी भन्दा बढी छात्रवृत्तिमा सहभागी गराउन छात्रवृत्ति छनोट प्रकृयालाई व्यवस्थित गरिने छ । साथै विद्यार्थी वित्तीय कोष लगायत अन्य निकायहरूले प्रदान गर्ने छात्रवृत्तिमा क्याम्पसमा अध्ययनरत विद्यार्थीहरूलाई सहभागी गराइने छ ।
- ग. रोजगारीमूलक एवम् प्रतिस्पर्धात्मक परीक्षाहरूमा विद्यार्थीहरूलाई सहभागी गराउन अभिमूखीकरण तथा परामर्शसम्बन्धी कार्यक्रमहरू सञ्चालन गरिने छन् । यस कार्यका लागि पूर्व विद्यार्थी संघको सक्रियता बढाउन पहल गरिने छ ।
- घ. शैक्षिक रूपमा पछाडि परेका समुदायका विद्यार्थीहरूको लागि कम्प्युटर, अंग्रेजी, गणित जस्ता अनिवार्य विषयहरूको अतिरिक्त पठनपाठनको प्रबन्ध गरिने छ । न्यूनतम शुल्कमा क्याम्पसको कम्प्युटर ल्याबको क्षमता अनुसार इच्छुक विद्यार्थीहरूलाई कम्प्युटर प्रशिक्षण प्रदान गर्ने व्यवस्था गरिने छ ।
- ङ. सीप विकासको लागि अंग्रेजी भाषा, सूचना प्रविधि र नेतृत्व विकास सम्बन्धी कार्यक्रमहरू सञ्चालन गरिने छन् ।
८. क्याम्पस समुदाय सम्बन्धः
- क. विभिन्न व्यक्ति तथा संस्थाहरूलाई क्याम्पस सञ्चालनमा सहयोग गर्न र क्याम्पसको तर्फबाट प्राध्यापक तथा कर्मचारी र विद्यार्थीहरूलाई सामुदायिक विकास एवम् सचेतना कार्यमा सहभागी गराउन पहल गरिने छ ।
- ख. अधिक जनसंख्या र उच्च आर्थिक गतिविधि भएको सुदूरपश्चिमकै महत्वपूर्ण कैलाली जिल्लामा हालसम्म सरकारी स्तरबाट एउटा पनि क्याम्पस सञ्चालन नभएको तथा यस क्षेत्रका विपन्न समुदायका विद्यार्थीहरूलाई न्यूनतम शुल्कमा उच्च शिक्षा प्रदान गर्नमा विगत ४० वर्ष देखि उल्लेखनीय योगदान निर्वाह गर्दै आएको यस कैलाली बहुमुखी क्याम्पसलाई सरकारीकरण गरी थप नयाँ नयाँ विषयहरूका साथै प्राविधिक विषयहरूको प्राध्यापन गर्नको लागि पहल गरिने छ ।
९. संस्थागत सुशासनः
- क. प्रत्येक आर्थिक वर्ष समाप्त भएको ६ महिनाभित्र गत वर्षको आर्थिक र प्राज्ञिक गतिविधिहरू समावेश गरी आर्थिक प्रतिवेदन तयार पारी सार्वजनिक गर्ने कार्य गरिने छ । क्याम्पसको आर्थिक प्रतिवेदनलाई क्याम्पसको वेबसाइटमा राखिने छ ।
- ख. यस वर्षदेखि प्रत्येक आर्थिक वर्ष क्याम्पसको शैक्षिक परिक्षण (एकाडेमिक अडिट) गर्ने कार्य प्ररम्भ गरिने छ ।
१०. आन्तरिक गुणस्तर सुनिश्चितता समितिः
- विश्वविद्यालय अनुदान आयोगको शैक्षिक गुणस्तर सुनिश्चितता तथा प्रत्यायन नियमावली समेतलाई मध्येनजरमा राखी कैलाली बहुमुखी क्याम्पसका शैक्षिक, प्राज्ञिक, अनुसन्धानमूलक र प्रशासकीय गतिविधिहरूको गुणस्तर अभिवृद्धिका लागि क्याम्पसमा आन्तरिक गुणस्तर सुनिश्चितता सम्बन्धि कार्यहरू गर्न आन्तरिक गुणस्तर सुनिश्चितता समितिको गठन गरी उक्त समितिको सचिवालयको व्यवस्थापन गरिने छ ।

६.४ वार्षिक कार्ययोजना तथा बजेट (Annual Work Plan and Budget)

सुदूरपश्चिमकै अग्रणी सामुदायिक शैक्षिक संस्थाको रूपमा स्थापित यस कैलाली बहुमुखी क्याम्पसले शैक्षिक उन्नयनमा विविध चुनौतीहरू पार गर्दै आफ्नो स्थापनाको ४१ औं वर्षमा प्रवेश गरेको छ । वर्तमान अवस्थाको माग नै रोजगारमूलक शिक्षा भएकोले अब उपरान्त प्राविधिक शिक्षामा जोड दिन आवश्यक देखिन्छ । साथै गुणस्तर सुधारको लागि सधैं सतर्कता अपनाउन पनि जरुरी छ । यसका लागि जनशक्तिलाई समयसमयमा तालिम, सेमिनार, गोष्ठीमा सहभागी गराई दक्ष बनाउन आवश्यक छ । साथै विशेषज्ञ व्यक्तिहरूलाई क्याम्पसमा आमन्त्रण गरी समयानुकूल परिवर्तनको लागि सुझाव तथा सल्लाह लिनुपर्ने हुन्छ । सामुदायिक स्तरबाट सञ्चालित यस क्याम्पसको गत आर्थिक वर्षको वार्षिक आय-व्ययलाई आधार मानी आर्थिक वर्ष २०७७/७८ को लागि निम्नानुसार वार्षिक बजेटको तर्जुमा गरिएको छ :

सुदूरपश्चिम विश्वविद्यालय
कैलाली बहुमुखी क्याम्पस
धनगढी, कैलाली
यथार्थ खर्च र स्वीकृत बजेट

क्रम संख्या	बजेट शिर्षक	वजेट शिर्षक पुजीगत खर्च	आ.व. २०७७/०७८	आ.व. २०७८/०७९
			यथार्थ व्यय	व्यय अनुमान
१	०१/००१	जग्गा खरिद	((

२	०१/००२	भवन निर्माण	(१२,५००,०००।००
३	०१/००३	सवारी साधन खर्च	((
४	०१/००४	फर्निचर तथा फिक्चर्स	२,५७१,१८९।५९	१,०५०,०००।००
५	०१/००५	पाठ्यपुस्तक तथा ई-लाईब्रेरी	६५९,७१०।००	१,५००,०००।००
६	०१/००६	मेशिनरी औजार	४,८९६,६८१।१९	२,५००,०००।००
७	०१/००७	पुंजिगत मर्मत तथा सुधार		८५०,०००।००
८	०१/००८	सफ्टवेयर निर्माण खर्च	४४७,६२३।४०	
९	०१/००९	अन्य निर्माण	५,०६१,४७१।१०	३,५००,०००।००
१०	०१/०१०	पुंजिगत प्राविधिक परामर्स सेवा		२००,०००।००
		जम्मा	१३,६३६,६७५।२८	२२,१००,०००।००
		सन्चालन खर्च		
१	०२/००१(क)	तलब शिक्षण	३८,१२२,९२२।८०	४०,०००,०००।००
२	०२/००१(ख)	अतिरिक्त तलब शिक्षण	२५,१०५,३५६।१७	३०,०००,०००।००
३	०२/००२	तलब प्रशासन	८,५१०,९३१।००	१०,०००,०००।००
४	०२/००३	भत्ता (प्राध्यापक तथा कर्मचारी)	४,३२४,१३४।००	५,०००,०००।००
५	०२/००४	संचयकोष अनुदान	४,१६२,१९१।८०	५,०००,०००।००
६	०२/००५(क)	निवृत्तिभरण अनुदान	१२,७०२,००२।९४	
७	०२/००५(ख)	विशेष अवकाश अनुदान (संचित विदा)	१,८९३,९२९।७८	
८	०२/००६	अतिरिक्त पारिश्रमिक प्रशासन	१,११२,७१८।००	१,५००,०००।००
९	०२/००७(क)	उपदान तथा निवृत्तिभरण		
१०	०२/००७(ख)	उपदान तथा निवृत्तिभरण कोष		(
११	०२/००८	भ्रमण खर्च	२७५,२६५।००	३००,०००।००
१२	०२/००९	विद्युत/पानी खर्च	४६७,२८८।५७	६००,०००।००
१३	०२/०१०	इन्धन खर्च	४२,७७९।०४	१००,०००।००
१४	०२/०११	छपाई तथा मसलन्द खर्च	१,२५३,७९०।९०	१,५००,०००।००
१५	०२/०१२	पत्रपत्रिका खर्च	२२,५३०।००	३०,०००।००
१६	०२/०१३	प्रकाशन खर्च		१५०,०००।००
१७	०२/०१४	परीक्षा सञ्चालन खर्च	१७,४७२,३१४।२४	१७,५००,०००।००
१८	०२/०१५	विज्ञापन तथा प्रचारप्रसार खर्च	२५३,३५१।००	३००,०००।००
१९	०२/०१६	मर्मत सम्भार खर्च	४७३,५६२।६२	५००,०००।००
२०	०२/०१७	सवारी साधन खर्च		५०,०००।००
२१	०२/०१८	कानुनी खर्च		

२२	०२/०१९	सेवा शुल्क खर्च		३५०,०००।००
२३	०२/०२०	लेखापरीक्षण खर्च आन्तरिक/अन्तिम	१५०,०००।००	
२४	०२/०२१	बीमा खर्च		
२५	०२/०२२	उत्सव समारोह खर्च	२२३,२५४।००	२५०,०००।००
२६	०२/०२३	अतिथि सत्कार खर्च	२७०,९८७।६८	४००,०००।००
२७	०२/०२४	बैठक भत्ता तथा खर्च		७५,०००।००
२८	०२/०२५	अध्ययन तथा अनुसन्धान खर्च	९२६,९७७।१९	५००,०००।००
२९	०२/०२६	इनाम तथा पुरस्कार खर्च	१००,५५५।००	१५०,०००।००
३०	०२/०२७	तालिम सेमिनार तथा गोष्ठी		२००,०००।००
३१	०२/०२८	कृषि सम्बन्धी खर्च		१५०,०००।००
३२	०२/०२९	विद्यार्थी कल्याण/शैक्षिक भ्रमण खर्च	६२५,४५०।००	७५०,०००।००
३३	०२/०३०	शैक्षिक सामाग्री खर्च		८५,०००।००
३४	०२/०३१	छात्रवृत्ति खर्च	९३८,७४८।००	२,०००,०००।००
३५	०२/०३२	पाठ्यक्रम निर्माण तथा परिमार्जन खर्च		
३६	०२/०३३	घरभाडा खर्च		(
३७	०२/०३४	कार्यालय विविध खर्च	२८४,९७७।०२	५२५,०००।००
जम्मा			११९,७१६,०१६।७५	११७,९६५,०००।००
पुंजीगत तथा सञ्चालन कुल जम्मा			१३३,३५२,६९२।०३	१४०,०६५,०००।००

Appendix 1: Enrolment of Students (Program Wise / Level Wise) Disaggregated by Female and Educationally Disadvantaged Students, 2015/16-2020/21

Year 2015/16 AD																									
Programme	Year I						II						III						Total						
	M	F	Total	EDJ	Dalit	Madeshi	M	F	Total	EDJ	Dalit	Madeshi	M	F	Total	EDJ	Dalit	Madeshi							
BBS	433	451	884	265	19	3	382	248	630	166	18	9	275	190	465	136	16	2	288	221	509	102	17	1	2,488
BA	146	218	364	191	9	1	112	142	254	102	7	-	89	80	169	65	6	-	-	-	-	-	-	-	787
BED	109	241	350	129	9	-	58	153	211	68	5	-	76	106	182	60	8	-	-	-	-	-	-	-	743
BSc	62	10	72	11	-	2	36	19	55	6	4	-	19	6	25	1	-	1	17	6	23	3	-	1	175
BBM	40	18	58	6	4	1	25	16	41	8	-	1	19	12	31	7	-	3	38	21	59	3			189
1 yr BED	7	3	10	-	-	-	-	-	-	-	-	-	-	-	-	-	-	-	-	-	-	-	-	-	10
MBS	169	136	305	58	3	1	134	104	238	30	3	5	-	-	-	-	-	-	-	-	-	-	-	-	543
Med	69	147	216	50	2	1	36	71	107	22	4	-	-	-	-	-	-	-	-	-	-	-	-	-	323
MA	103	100	203	42	5	-	64	55	119	27	2	1	-	-	-	-	-	-							322
Grant total	1,138	1,324	2,462	752	51	9	847	808	1,655	429	43	16	478	394	872	269	30	6	343	248	591	108	17	2	5,580

Year 2016/17 AD

Programme	Year I						II						III						IV						Total
	M	F	Total	EDJ	Dalit	Madeshi	M	F	Total	EDJ	Dalit	Madeshi	M	F	Total	EDJ	Dalit	Madeshi	M	F	Total	EDJ	Dalit	Madeshi	
BBS	436	296	732	209	27	5	441	396	837	236	25	3	315	237	552	150	16	2	188	161	349	97	10	2	2,470
BA	153	211	364	159	3	0	124	230	354	187	15	0	89	125	214	87	5	0	0	0	0	0	0	0	932
BEd	76	96	172	52	16	0	51	126	177	51	4	1	78	266	344	117	9	1	0	0	0	0	0	0	693
BSc	59	21	80	16	2	1	59	13	72	11	1	2	27	17	44	3	2	0	18	5	23	1	0	0	219
BBM	33	35	68	12	1	1	40	18	58	6	4	1	23	16	39	8	0	1	19	12	31	7	0	3	196
1Yr BEd	2	1	3	1	0	0	0	0	0	0	0	0	-	-	-	-	-	-	-	-	-	-	-	-	3
MBS	89	133	222	29	7	1	154	133	287	48	3	1	-	-	-	-	-	-	-	-	-	-	-	-	509
MEd	65	139	204	57	3	1	68	146	214	48	4	1	-	-	-	-	-	-	-	-	-	-	-	-	418
MA	84	92	176	50	3	0	93	94	187	54	2	0	-	-	-	-	-	-	-	-	-	-	-	-	363
MBA							5	4	9	1	0	0	-	-	-	-	-	-	-	-	-	-	-	-	9
Grant total	997	1024	2021	585	62	9	1035	1160	2195	642	58	9	532	661	1193	365	32	4	225	178	403	105	10	5	5,812

Year 2017/18 AD

Programme	Year I						II						III						IV						Total
	M	F	Total	EDJ	Dalit	Madeshi	M	F	Total	EDJ	Dalit	Madeshi	M	F	Total	EDJ	Dalit	Madeshi	M	F	Total	EDJ	Dalit	Madeshi	
BBS	436	296	732	209	27	5	441	396	837	236	25	3	315	237	552	150	16	2	188	161	349	97	10	2	2,470
BA	153	211	364	159	3	0	124	230	354	187	15	0	89	125	214	87	5	0	0	0	0	0	0	0	932
BEd	76	96	172	52	16	0	51	126	177	51	4	1	78	266	344	117	9	1	0	0	0	0	0	0	693
BSc	59	21	80	16	2	1	59	13	72	11	1	2	27	17	44	3	2	0	18	5	23	1	0	0	219
BBM	33	35	68	12	1	1	40	18	58	6	4	1	23	16	39	8	0	1	19	12	31	7	0	3	196
1Yr BEd	2	1	3	1	0	0	0	0	0	0	0	0	-	-	-	-	-	-	-	-	-	-	-	-	3
MBS	89	133	222	29	7	1	154	133	287	48	3	1	-	-	-	-	-	-	-	-	-	-	-	-	509
MEd	65	139	204	57	3	1	68	146	214	48	4	1	-	-	-	-	-	-	-	-	-	-	-	-	418
MA	84	92	176	50	3	0	93	94	187	54	2	0	-	-	-	-	-	-	-	-	-	-	-	-	363
MBA							5	4	9	1	0	0	-	-	-	-	-	-	-	-	-	-	-	-	9
	997	1024	2021	585	62	9	1035	1160	2195	642	58	9	532	661	1193	365	32	4	225	178	403	105	10	5	5,812

Year 2018/19 AD

Programme	Year I						II						III						IV						Total
	M	F	Total	EDJ	Dalit	Madeshi	M	F	Total	EDJ	Dalit	Madeshi	M	F	Total	EDJ	Dalit	Madeshi	M	F	Total	EDJ	Dalit	Madeshi	
BBS	403	417	820	243	30	1	360	333	693	176	26	4	360	365	725	171	26	4	298	334	632	165	17	2	2,870
BA	109	299	408	175	32	-	203	294	497	171	20	3	178	165	343	66	14	-	-	-	-	-	-	-	1,248
BEd	71	182	253	77	11	-	79	145	224	51	7	1	65	127	192	46	14	-	45	175	220	74	6	1	889
BSc	9	9	18	3	-	-	41	7	48	4	2	-	40	25	65	15	2	1	54	12	66	11	1	2	197
1Yr BEd	17	7	24	2	1	1	-	-	-	-	-	-	-	-	-	-	-	-	-	-	-	-	-	-	24
BBM	32	56	88	19	-	-	41	20	61	10	1	1	37	30	67	12	1	1	42	16	58	10	4	-	274
BBA	14	19	33	-	2	2	7	12	19	-	-	-	-	-	-	-	-	-	-	-	-	-	-	-	52
MBS	114	105	219	41	-	1	64	60	124	18	1	1	-	-	-	-	-	-	-	-	-	-	-	-	343

MEd	15	53	68	18	-	-	16	45	61	17	3	-	-	-	-	-	-	-	-	-	129				
MA	50	71	121	34	4	-	28	46	74	17	3	1	-	-	-	-	-	-	-	-	195				
MBA	3	3	6	1	-	-	3	6	9	1	1	-	-	-	-	-	-	-	-	-	15				
	837	1,221	2,058	613	80	5	842	968	1,810	485	64	11	680	712	1,392	310	57	6	439	537	976	260	28	5	6,236

Year 2019/20 AD

A. Annual Programme

Program Name	1 st Year										2 nd Year										3 rd Year										4 th year										Grand Total
	Others		EDJ		Dait		Madhesi		Total	Others		EDJ		Dait		Madhesi		Total	Others		EDJ		Dait		Madhesi		Total	Others		EDJ		Dait		Madhesi							
	M	F	M	F	M	F	M	F		M	F	M	F	M	F	M	F		M	F	M	F	M	F	M	F		M	F	M	F	M	F	M	F						
	Total																																								
BBS	923	329	296	114	147	24	12	1	0	692	254	232	81	95	22	4	3	1	591	207	202	78	79	14	7	2	2	632	205	243	80	85	13	4	0	2	2838				
BA	624	144	208	48	177	16	31	0	0	497	137	166	56	115	9	11	1	2	312	77	100	35	87	11	2	0	0									1433					
BED	397	156	113	18	89	8	12	0	1	224	65	100	8	43	6	1	0	1	164	45	62	7	39	6	5	0	0	220	35	104	8	66	2	4	0	1	1005				
BSC	55	33	14	7	0	0	1	0	0	45	34	5	4	0	2	0	0	0	65	29	19	15	0	2	0	0	0	62	38	11	11	0	2	0	0	0	227				
1 BED	34	18	8	5	0	1	1	1	0																											34					
Grand Sub Total	2033	680	639	192	413	49	57	2	1	1458	490	503	149	253	39	16	4	4	1132	358	383	135	205	33	14	2	2	914	278	358	99	151	17	8	0	3	5,537				

B. Semester Programme

Programme	BBA					BBM					MBS					MA					MED					MBA-E					
	Total	Girls	EDU	Dalits	Madhesi	Total	Girls	EDU	Dalits	Madhesi	Total	Girls	EDU	Dalits	Madhesi	Total	Girls	EDU	Dalits	Madhesi	Total	Girls	EDU	Dalits	Madhesi						
Semester																															
1 st Sem	33	17	0	2		88	42	19			214	120	35	4		79	39	13	2		49	33	10	4		4	2			466	
3 rd Sem	18	12				61	18	11	1		200	99	41			115	73	28	3		68	53	18	1		6	3	2		468	
5 th Sem						67	23	12	1																					67	
7 th Sem						58	12	10	4																					58	
Grand Sub Total	51	29	0	2	0	274	95	52	6	0	414	219	76	4	0	194	112	41	5	0	117	86	28	5	0	10	5	2	0	2	1,059

Year 2020/21 AD

A. Annual Programme																																																												
Program Name	1 st Year										2 nd Year										3 rd Year										4 th year						Grand Total																							
	Total	Others		EDU		Dait		Madhesi		Total	Others		EDU		Dait		Madhesi		Total	Others		EDU		Dait		Madhesi		Total	Others		EDU		Dait		Madhesi																									
		M	F	M	F	M	F	M	F		M	F	M	F	M	F	M	F		M	F	M	F	M	F	M	F		M	F	M	F	M	F	M	F		M	F																					
BBS										923	329	296	114	147	24	12	1	0	692	254	232	81	95	22	4	3	1	591	207	202	78	79	14	7	2	2																								
BA										624	144	208	48	177	16	31	0	0	497	137	166	56	115	9	11	1	2	312	77	100	35	87	11	2	0	0																								
BED										397	156	113	18	89	8	12	0	1	224	65	100	8	43	6	1	0	1	164	45	62	7	39	6	5	0	0																								
BSC										55	33	14	7	0	0	1	0	0	45	34	5	4	0	2	0	0	0	65	29	19	15	0	2	0	0	0																								
1 BED										34	18	8	5	0	1	1	1	0																																										
Grand Sub Total										2033	680	639	192	413	49	57	2	1	1458	490	503	149	253	39	16	4	4	1132	358	383	13	205	33	14	2	2																								
B. Semester Programme																																																												
Programme	BBA										BBM										MBS										MA										MED										MBA-E									
	Total	Girls	EDU	Dait	Madhesi	Total	Girls	EDU	Dait	Madhesi	Total	Girls	EDU	Dait	Madhesi	Total	Girls	EDU	Dait	Madhesi	Total	Girls	EDU	Dait	Madhesi	Total	Girls	EDU	Dait	Madhesi	Total	Girls	EDU	Dait	Madhesi																									
1 st Sem																																																												
3 rd Sem	33	17	0	2		88	42	19			214	120	35	4		79	39	13	2		49	33	10	4		4	2									466																								
5 th Sem	18	12				61	18	11	1		200	99	41			115	73	28	3		68	53	18	1		6	3	2							2	468																								
7 th Sem						67	23	12	1																											67																								
Grand Sub Total																																																												

कैलाली बहुमुखी क्याम्पस

धनगढी, कैलाली




वार्षिक आर्थिक विवरण तथा अन्तिम लेखापरीक्षण प्रतिवेदन

आर्थिक वर्ष २०७७/०७८
लेखापरीक्षण अवधि
(२०७८ वैशाख ०१ गते देखि २०७८ असार मसान्तसम्म)





लेखापरीक्षक: उमेश पाण्डेय एण्ड एसोसिएट्स,
चार्टर्ड एकाउन्टेन्ट्स
धनगढी, कैलाली

कैलाली बहुमुखी क्याम्पस
धनगढी, कैलाली, नेपाल
२०७८ अघाड मसान्तको
कैलाली
वासलात

पुँजी तथा दायित्व	अनुसूची	यस वर्षको (रु)	गत वर्षको (रु)
कोष हिसाब			
पूँजीकोष	१	२२३,३४५,०५९.६३	२४०,९०६,४४९.३७
अन्य कोष हिसाब	२	४८१,७५५,७११.५६	४९१,३४२,९२३.१०
चालु दायित्व			
धरौटी दायित्व	३	७,२१७,९६६.३७	७,५७७,६७९.५०
अन्य दायित्व	४	१४८,००८.८५	३,४६९,८०७.७७
जम्मा		७१२,४६६,७४६.४१	७४३,२९६,८५९.७४
जायजेषा तथा सम्पत्ति			
नगद तथा बैंक मौज्दात	५	४०६,२०२,२४५.९७	१९९,१०९,२०८.०९
लगानी हिसाब	६	१८२,४७५,७३१.००	४१५,०९०,७३१.००
स्थिर सम्पत्ति	७	१२१,९७५,७५१.४४	१२४,७६६,७०५.९८
अन्य चालु सम्पत्ति	८	१,८१३,०१८.००	४,३३०,२०६.६७
जम्मा		७१२,४६६,७४६.४१	७४३,२९६,८५९.७४
<div style="display: flex; justify-content: space-between;"> <div style="text-align: center;">  बालकृष्ण जोशी लेखाअधिकृत </div> <div style="text-align: center;">  प्रा.डा. धर्मराज प्रसाद क्याम्पस प्रमुख </div> </div>			

<p>कैलाली बहुमुखी क्याम्पस धनगढी, कैलाली, नेपाल २०७८ वैशाख १ देखि २०७८ असार ३१ सम्मको निकासा, आम्दानी र खर्चको विवरण</p>			
विवरण	अनुसूची	यस वर्षको (रु)	गत वर्षको (रु)
प्रत्यक्ष आम्दानी			
शुल्क आम्दानी	९	१७,०२४,०९४.००	९१,४८९,४१७.००
न्यून संचालन खर्च			
कर्मचारी खर्च	१०	२४,०३७,३००.७७	४८,१९४,८८२.७८
अन्य संचालन खर्च	११	४,१२८,००८.१२	१३,३६३,२१८.१२
संचालन बचत		(१२,१४१,२१४.८९)	२०,०३१,३१६.१०
अप्रत्यक्ष आम्दानी			
अनुदान आम्दानी	१२	१,६१६,०००.००	४०,७०४,३१८.७३
व्याज आम्दानी	१३	६,०६९,००९.४४	२१,८१४,६०४.१६
अन्य आम्दानी	१४	४६१,३४२.००	२४४,७५०.००
जम्मा		८,१४६,३६१.४४	६२,७६४,६७२.८९
अप्रत्यक्ष खर्च			
प्रशासनिक खर्च	१५	४,१६९,२८६.९७	४,२०४,३४२.४४
हास कटौती खर्च अधिको खुद बचत		(८,१६४,१४०.४१)	७७,४९०,६३६.५४
हास कटौती खर्च	७	९,३९७,२४१.३३	९,६३६,०२४.७१
खुद बचत		(१७,४६१,३८१.७४)	६७,९४४,६११.८३
वासलातमा सारेको		(१७,४६१,३८१.७४)	६७,९४४,६११.८३


 प्रकाश जोशी
 सेवाअधिकृत


 प्रा. डा. धर्मराज धर्मराज
 शिक्षण प्रमुख


<p>कैलाली बहुमुखी क्याम्पस धनगढी, कैलाली, नेपाल २०७८ बैशाख १ देखि २०७८ अषाढ ३१ सम्मको नगद प्रवाह विवरण</p>		
विवरण	यस वर्ष रु.	गत वर्ष रु.
क) संचालन गतिविधिबाट नगद प्रवाह		
खुद बचत	(१७,५६१,३८१.७४)	६७,९५४,६११.८३
समायोजन :		
हास कटौत	९,३९७,२४१.३३	९,६३६,०२४.७१
कोषमा ब्याज आम्दानी	-	-
अन्य कोष हिसाब वृद्धि (कमी)	(९,५८७,२११.५४)	४१६,०८३,५९१.९६
चालु दायित्व वृद्धि (कमी)	(३,६८१,५१२.०५)	३,१९३,९०७.७७
चालु सम्पत्ति कमी (वृद्धि)	२,५१७,१८८.६७	(७०,९३५.००)
कुल संचालन गतिविधिबाट नगद प्रवाह	(१८,९१५,६७५.३३)	४९६,७९७,२०१.२७
ख) लगानीको गतिविधिबाट नगद प्रवाह		
निर्धन्यतालीन लगानी कमी (वृद्धि)	२३२,६१५,०००.००	(२३,२५६,५००.००)
सम्पत्ति (खरीद) बिक्री	(६,६०६,२८६.७९)	(६,५८२,७६५.१२)
कुल लगानी गतिविधिबाट नगद प्रवाह	२२६,००८,७१३.२१	(२९,८३९,२६५.१२)
ग) वित्तीय गतिविधिबाट नगद प्रवाह		
पूजि कोष हिसाब वृद्धि (कमी)	-	(४१५,०९०,७३१.००)
कुल वित्तीय गतिविधिबाट नगद प्रवाह	-	(४१५,०९०,७३१.००)
कुल गतिविधिबाट नगद प्रवाह (क ख ग)	२०७,०९३,०३७.८८	५१,८६७,२०५.१५
जोड्ने : गत वर्षको बैक तथा नगद मौज्दात	१९९,१०९,२०८.०९	१४७,२४२,००२.९४
कुल नगद तथा बैक मौज्दात	४०६,२०२,२४५.९७	१९९,१०९,२०८.०९

बसन्तप्रसाद जोशी
सहायक प्रमुख

डा.डा. धर्मराज शर्मा
क्याम्पस प्रमुख

<p>कैलाली बहुमुखी क्याम्पस धनगढी, कैलाली, नेपाल २०७८ अषाढ महान्त को बासन्त सँग सम्बन्धित अनुसूची</p>		
पूँजीकोष		
विवरण	यस वर्षको (रु)	गत वर्षको (रु)
साधारण जगेडा कोष		
गत वर्ष सम्मको	२४०,९०६,४४९.३७	५८८,०४२,५६०.५४
जोड यस वर्षको खुद बचत	(१७,५६९,३८९.७४)	६७,९५४,६९९.८३
न्यून : उपदान, औषधी उपचार तथा संचित विदा कोषमा सारेको	-	(९५,५९५,०००.००)
न्यून : पूर्वाधार विकास तथा कार्यक्रम विस्तार कोषमा सारेको	-	(३९९,५७५,७३९.००)
जम्मा	२२३,३४५,०५९.६३	२४०,९०६,४४९.३७
अन्य कोष हिसाब		
विवरण	यस वर्षको (रु)	गत वर्षको (रु)
उपदान, औषधी उपचार तथा संचित विदा कोष	१६२,०९०,६९३.२५	१७९,६७७,९०४.७९
पूर्वाधार विकास तथा कार्यक्रम विस्तार कोष	३९९,५७५,७३९.००	३९९,५७५,७३९.००
जगेन्द्र नन्दादेवी छात्रवृत्ति कोष	१५,८९३.७९	१५,८९३.७९
कमलादेवी पन्त छात्रवृत्ति कोष	१६,३६९.४२	१६,३६९.४२
डेकराज पन्त छात्रवृत्ति कोष	५७,०३२.९०	५७,०३२.९०
जम्मा	४८९,७५५,७९९.५६	४९९,३४२,९२३.९०
धरीटी दायित्व		
विवरण	यस वर्षको (रु)	गत वर्षको (रु)
कम्प्युटर धरीटी	४२०,०००.००	४२०,०००.००
पुस्तकालय धरीटी	५,०९८,८३६.८७	५,४३३,५५०.००
जग्गा ठेक्का धरीटी	३३,७६२.५०	३३,७६२.५०
ट्रेण्डर धरीटी	३१६,८३०.००	३४९,८३०.००
रोयल पवन जे.भि.	९२६,५६८.००	९२६,५६८.००
पवन कन्स्ट्रक्सन	४२१,९६९.००	४२१,९६९.००
जम्मा	७,२१७,९६६.३७	७,५७७,६७९.५०




क्याम्पस प्रमुख

<p>कैलाली बहुमुखी क्याम्पस धनगढी, कैलाली, नेपाल २०७८ अषाढ महान्त को बासंलग्न संग सम्बन्धित अनुसूची</p>		
अन्य दायित्व		
विवरण	यस वर्षको (रु)	गत वर्षको (रु)
कर दायित्व	-	१,४८१,२१९.९२
कर्मचारी सञ्चय कोष	-	७११,८४८.००
नागरीक लगानी कोष	-	३९८,५००.००
कन्याण कोष	-	७३०,२३१.००
लेखापरीक्षण दायित्व	१४८,००८.८५	१४८,००८.८५
जम्मा	१४८,००८.८५	३,४६९,८०७.७७

[Signature]

[Signature]
क्याम्पस प्रमुख

<p style="text-align: center;">कैलाली बहुमुखी क्याम्पस धनगढी, कैलाली, नेपाल २०७८ अषाढ महान्त को आसन्नत संग सम्बन्धित अनुसूची</p>		
<p style="text-align: center;">नगद तथा बैंक मौज्जात</p>		
विवरण	यस वर्षको (रु.)	गत वर्षको (रु.)
चलती खाता		
कृषि विकास बैंक लिमिटेड (७२००१६)	३१,७४०,२८०.६६	१७,६०१,९४१.६६
एभरेष्ट बैंक लिमिटेड (२९००)	१,४९१,९८३.०७	१,३६८,२६०.२१
ग्लोबल IME बैंक लिमिटेड (९५)	३३,१६८,६६६.२४	३४१,७०६.९९
ग्लोबल IME बैंक लिमिटेड (३५९)	१७,२१०,८२५.३०	३०९,९९३.१२
कृषि विकास बैंक लिमिटेड क्याम्पसरोड शाखा (२०१५)	१७,६९५,७०८.७५	१६,७६०,२७०.३६
नेपाल बैंक लिमिटेड (१३७११३२९)	२,०६८,२४८.०३	६८,१४८.०३
कृषि विकास बैंक लिमिटेड उपभोक्ता समिति	७७९,९७४.१७	७७९,९७४.१७
कृषि विकास बैंक लिमिटेड (२५०१८)	१,५८०,४८०.७१	२७,६५३,३०६.७४
नेपाल एस.बि.आइ बैंक लिमिटेड	३७४,२६५.७१	२१२,३५५.०६
कृषि विकास बैंक लिमिटेड (१०४२०८२)	१५,०७०,३७८.९२	१५,०६८,५७८.९२
कृषि विकास बैंक लिमिटेड, कैलाली पुल (९७२५०२६)	६५,९९५,८६०.९३	१,३६८,४३१.६६
सनराइज बैंक लिमिटेड	९,४,९२०.५५	७९,९२३.२९
नेपाल इन्भेष्टमेन्ट बैंक लिमिटेड	७४,९४७.९६	७४,९४७.९६
कुमारी बैंक लिमिटेड	१०४,९५६.१७	८५,८८३.५६
सन्धुली बैंक लिमिटेड	९८,३०७.४५	८४,२३०.२३
कुमारी बैंक लिमिटेड (देव)	१०९,५२३.५२	९४,३६३.२४
सिद्धार्थ बैंक लिमिटेड क्याम्पस रोड	८५,२९८.१८	८४,८४७.९९
जम्मा	१८७,७४४,६२६.३२	८२,०३७,१६३.१९
बचत खाता		
राष्ट्रिय वाणिज्य बैंक लिमिटेड	१५,३६०,७९८.७४	१,७०५,६३९.५८
कृषि विकास बैंक लिमिटेड क्याम्पसरोड शाखा (३११०१२)	१,१८६,१९४.७१	५२२,१६९.९९
सिद्धार्थ बैंक लिमिटेड	११,९९८,०२०.८३	१९७,७३६.८४
टुरिजम डेभलपमेन्ट बैंक लिमिटेड (१२१४) ((हाल मेगा बैंक)	१,६९८,०३३.०१	१,५७९.२४
बैंक अफ काठमाण्डौ लिमिटेड	११६,७८९.८५	११६,१११.८२
नेपाल बंगलादेश बैंक लिमिटेड (१४००२७४३१)	१२,४४५.६६	११,६०५.३६
नेपाल बंगलादेश बैंक लिमिटेड (१४००४३९१)	३११,५९०.४३	२३४,०८०.३३
महालक्ष्मी विकास बैंक लिमिटेड	१,८४४,००४.६३	५१६,९१६.०९
नेपाल बैंक लिमिटेड (१६२८२५)	७,३२०,३२१.११	५२६,८८०.२९
नविल बैंक लिमिटेड	३१२,५४५.४१	२३९,१४२.०२
कृषि विकास बैंक लिमिटेड, कैलाली पुल (६३००१२)	५७,५९४.५६	५७,५९४.५६
कृषि विकास बैंक लिमिटेड (८५०११)	४०,८९९,९०१.०६	८९९,९०१.०६
कृषि विकास बैंक लिमिटेड (१३११०१८)	८२१,६६२.४५	८२१,६६२.४५
एन आइसी एशिया बैंक (७९८४५२४)	७,६२३,२५३.१५	७,६२३,२५३.१५
कृषि विकास बैंक लिमिटेड (४५९६२)	१००,०००.००	१००,०००.००
कृषि विकास बैंक लिमिटेड (३८९७२५)	१९,५२८,२३०.००	१७,४३८,८३०.००
सिद्धार्थ अवकाश कोष (जलता बैंक) हाल ग्लोबल बैंक	७,८१७,७६७.२७	७,६८०,७७५.४८
एभरेष्ट बैंक अवकाश कोष (एभरेष्ट बैंक)	६०,२२५,५०९.४०	६८,५९४,८०६.२२
जम्मा	१७७,२३४,६६२.२७	१०७,२८८,६८४.४८

(हस्ताक्षर)

(हस्ताक्षर)
क्याम्पस प्रमुख

<p>कैलाली बहुमुखी क्याम्पस धनगढी, कैलाली, नेपाल २०७८ अथाह मसान्त को वासनात संग सम्बन्धित अनुसूची</p>		
सहकारी संस्था बैंक मौज्जात		
नवजीवन कौअपरेटिभ्स लि. (२२६३६०००००१)	४१,०३६,०७६.१७	९,६४४,५८८.३६
नवजीवन कौअपरेटिभ्स लि. (२४७५८०००००१)	४,०१७.६२	३,९८२.८४
नवजीवन कौअपरेटिभ्स लि. (२२७८७०००००१)	१७४,२०१.००	१२६,१९२.२४
नवजीवन कौअपरेटिभ्स लि. (३८३४६०००००१)	९२४.००	९१७.१०
नवजीवन कौअपरेटिभ्स लि. (खगेन्द्र नन्दादेवी पदक)	-	-
नवजीवन कौअपरेटिभ्स लि. (२९७८१००००००१)	१,४८७.८८	१,४७४.२३
नवजीवन कौअपरेटिभ्स लि. (२१५०६०००००१)	४,२४९.७१	४,२०४.६४
जम्मा	४१,२२२,९४७.३८	९,७८३,३६०.४२
जम्मा	४०६,२०२,२४४.९७	१९९,१०९,२०८.०९
नगानी हिसाब		
	अनुसूची -१	
विवरण	यस वर्षको (रु)	गत वर्षको (रु)
उपदान मुद्ती		
एभरेष्ट बैंक लिमिटेड	१०,०००,०००.००	१०,०००,०००.००
जम्मा	१०,०००,०००.००	१०,०००,०००.००
संकाय थप मुद्ती		
कृषि विकास बैंक	१०,९५०,०००.००	१४,०५०,०००.००
छान्बुति अक्षयकोष मुद्ती		
कृषि विकास बैंक	४,५००,०००.००	४०,०००,०००.००
नविल बैंक लिमिटेड	६,६९०,०००.००	६,६९०,०००.००
जम्मा	११,१९०,०००.००	४६,६९०,०००.००
समाजसेवीद्वारा स्थापित मुद्ती		
नेपाल बंगलादेश बैंक (कमलादेवी स्वर्णपदक)	५०,१५१.००	५०,१५१.००
नवजीवन कौअपरेटिभ्स लि. (खगेन्द्र नन्दादेवी पदक)	५०,०००.००	५०,०००.००
नवजीवन कौअपरेटिभ्स लि. (डेक राज स्वर्णपदक)	-	५०,०००.००
नवजीवन कौअपरेटिभ्स लि. (टेकभद्र जगन्नाथदेवी पदक)	५५,०२५.००	५५,०२५.००
नवजीवन कौअपरेटिभ्स लि. (दिनेश अक्षय कोष)	१०१,०००.००	१०१,०००.००
नवजीवन कौअपरेटिभ्स लि. (शोभाकाद राधिका पन्त)	१५०,०००.००	१५०,०००.००
नवजीवन कौअपरेटिभ्स लि. (श्रीनाथ भण्डारी)	५००,०००.००	५००,०००.००
नेपाल बैंक लिमिटेड (जयपृथ्वीचन्द्रादुर चन्द तथा मानकुमारी चन्द पदक)	११६,५५५.००	११६,५५५.००
जम्मा	१,०२२,७३१.००	१,०७२,७३१.००

(Signature)

(Signature)
क्याम्पस प्रमुख

<p style="text-align: center;">कैलाली बहुमुखी क्याम्पस धनगढी, कैलाली, नेपाल २०७८ अघाड मसान्त को खासलात सँग सम्बन्धित अनुसूची</p>		
क्याम्पस भूदती		
नवजीवन कोअपरेटिभ लि.	६,०००,०००.००	१,९६५,०००.००
नवजीवन कोअपरेटिभ लि.	२,०१५,०००.००	३६,०००,०००.००
कृषि विकास बैंक	-	५५,४९८,०००.००
सिद्धार्थ बैंक लिमिटेड	-	११,६९०,०००.००
एन आइसी एशिया बैंक	-	-
नेपाल एशियाइ बैंक	१२,३८०,०००.००	१२,३८०,०००.००
कृषि विकास बैंक	४८,०००,०००.००	४८,०००,०००.००
राष्ट्रिय बाणिज्य बैंक	-	१५,०००,०००.००
माहालक्ष्मी विकास बैंक	५,५००,०००.००	६,७००,०००.००
ग्लोबल आइएमई बैंक	९,२३०,०००.००	७०,३१५,०००.००
टुरिज्म (मेगा बैंक नेपाल लिमिटेड)	-	१,६७५,०००.००
नवजीवन कोअपरेटिभ लि. (मेयर नगरी)	५,०००.००	५,०००.००
कृषि विकास बैंक	४५,९९८,०००.००	६०,०००,०००.००
ग्लोबल आइएमई बैंक	२,२३५,०००.००	-
नेपाल बंगलादेश बैंक	४,९५०,०००.००	४,९५०,०००.००
नवजीवन कोअपरेटिभ लि.	७,०००,०००.००	७,०००,०००.००
नेपाल बैंक लिमिटेड	-	६,१००,०००.००
नेपाल इन्भेष्टमेण्ट बैंक लिमिटेड	१,०००,०००.००	१,०००,०००.००
कुमारी बैंक लिमिटेड	१,०००,०००.००	१,०००,०००.००
सेन्चुरी कमर्सियल बैंक लिमिटेड	१,०००,०००.००	१,०००,०००.००
सिद्धार्थ बैंक लिमिटेड	१,०००,०००.००	१,०००,०००.००
कुमारी बैंक लिमिटेड	१,०००,०००.००	१,०००,०००.००
सनराइज बैंक लिमिटेड	१,०००,०००.००	१,०००,०००.००
जम्मा	१४९,३१३,०००.००	३४३,२७८,०००.००
जम्मा	१८२,४७५,७३१.००	४१५,०९०,७३१.००

(Signature)

(Signature)
क्याम्पस प्रमुख

१०७११९३ बहुमुखी क्याम्पस धनगढी, कैलाली, नेपाल
अवधि १ डिसेम्बर २०७८ देखि ३१ अगस्त २०७८
अनुसूची-३

समूह	हस्तवीच सम्पत्ति	हस्त दर	शुद्ध मौज्दात	पस जोख-सा वस पद		अन्तिम मौज्दात
				खरिद वस	अन्तिम मौज्दात सम्पत्ति	
क	अग्रगण्य तथा भवन					
१	संग्रह	०%	९,४४०,०००.००	-	-	९,४४०,०००.००
२	क्याम्पस भवन निर्माण	४%	२०,४२०,८६०.९९	२,९९२,२६९.४४	-	२३,४१३,१३०.४४
३	भवन (ID Block)	४%	२९,४४९,०३६.२६	-	-	२९,४४९,०३६.२६
४	भवन (UGC Matching)	४%	३४,३८४,४९८.८६	-	-	३४,३८४,४९८.८६
५	भवन मुलकाल तथा प्रशासन	४%	१,०९६,४६४.०६	-	-	१,०९६,४६४.०६
६	गेट तथा भवन	४%	४,४२९,२४८.६२	-	-	४,४२९,२४८.६२
ख	कार्यालय सामान र फिक्सचर					
१	ल्यापटप	२४%	३,०२०,२०२.६८	-	-	३,०२०,२०२.६८
२	फर्निचर	२४%	४,४७९,२२७.९३	२,७७,०९४.४६	-	४,७५६,३२२.३९
३	कम्प्युटर, फ्याक्स तथा माई	२४%	३,३०८,३०४.१४	१,६४१,०८४.६०	-	४,९४९,३८८.७४
४	अन्य इलेक्ट्रोनिक सामानहरू	२४%	४०,३०९.३९	२,९३,७९६.१७	-	३,३४,१०५.५६
ग	सवारी साधन					
१	सवारी साधन	२०%	२४,२४४.९९	-	-	२४,२४४.९९
घ	अन्य					
१	पुस्तक	१४%	४,४६९,७७३.०६	३९४,२७०.००	-	४,८६४,०४३.०६
२	रीडिङ सामग्रीहरू	१४%	१,१२८,४८६.४८	-	-	१,१२८,४८६.४८
३	प्रयोगात्मक तथा रीडिङ उपकरण	१४%	१,२६३,१८८.६०	१,००२,७६९.९१	-	२,२६५,९५८.५१
४	कार्यालय सामग्रीहरू	१४%	१,९६६,८२९.८९	-	-	१,९६६,८२९.८९
५	कार्यक्रम वित्तार	१४%	२,९७९,६६०.२४	-	-	२,९७९,६६०.२४
६	पानी तथा विद्युत सामग्री	१४%	१,३४६,०४७.६८	-	-	१,३४६,०४७.६८
जम्मा			१२४,७६६,७०४.९८	६,६०६,२८६.७९	-	१३१,३७२,९९१.७७

.....
बालकृष्ण जोशी
सहायक प्रमुख

.....
बालकृष्ण जोशी
सहायक प्रमुख

<p>कैलाली बहुमुखी क्याम्पस धनगढी, कैलाली, नेपाल २०७८ अघाड मसान्त को वास्तविकता संग सम्बन्धित अनुसूची</p>		
अन्य चालु सम्पत्ति		
विवरण	यस वर्षको (रु)	गत वर्षको (रु)
कर्मचारी पत्रकी		
डा. धिरेन्द्र ठाकुर		१६,३८८.००
पञ्चकान्त जोशी		८९,०००.००
तोपराज भट्ट	६८,०००.००	६८,०००.००
डिल्लीराज फुल्लारा	१०१,२०५.००	१५१,८२१.००
शिवराज जोशी	१३९,४०६.००	१८४,१०९.००
आत्माराम भट्ट		४८,४५३.००
तर्कराज भट्ट		४४,७०३.००
लीक बहादुर बिष्ट		१५,०००.००
महेन्द्रराज जोशी	८९,४०६.००	१३४,१०९.००
गोविन्द राज जोशी		४०,०००.००
ठाकुर प्रसाद ढुंगेल	७९,९३२.००	११९,८९८.००
हरीचन्द्र कामली	९३,०००.००	
जनक बहादुर रावल	८१,६९०.००	१३१,१०४.००
प्रेमसिंह साउद	७७,४४९.००	११६,३४३.००
रमा देवि जोशी	४०,०००.००	
सिद्ध राज पन्त	११७,५००.००	
मान सिंह धामी	१०३,२२०.००	
दिनेश पौडेल		२२,६००.००
देव बहादुर मड्रे	७६,८०६.००	११४,२१२.००
महेन्द्र सिंह महारा	६५,४४४.००	१०४,७१४.००
दिपक राज पन्त	१००,५००.००	
गुणानन्द पन्त	७४,७९०.००	११२,१८५.००
बिर बहादुर कडायत	७४,७९०.००	११२,१८५.००
प्रकाश राज पन्त	७८,५४०.००	११७,८१०.००
मिन बहादुर कुवर	४०,०००.००	
नरेन्द्र शाह		३५,०००.००
टोप राज ढुंगाना		३०,०००.००
सुरत बहादुर बोगटी		७४,५३२.६७
तिर्थ बहादुर रावल	२९,२००.००	६५,०००.००
पूष राज उपाध्याय		१०,०००.००
माहादेव छत्री	१५२,०४०.००	१५२,०४०.००
मान बहादुर कडायत	१०,०००.००	१०,०००.००
जम्मा	१,७१३,०१८.००	२,१३०,२०६.६७

(Signature)

(Signature)
क्याम्पस प्रमुख

<p>कैलाली बहुमुखी क्याम्पस धनगढी, कैलाली, नेपाल २०७८ अघाड मसान्त को बासलात संग सम्बन्धित अनुसूची</p>		
अन्य पैशकी		
पुष टेक्नोलोजिष्ट	१००,०००.००	१००,०००.००
उपभोक्ता समिति (परीक्षा हल)	-	४००,०००.००
प्रकाश राना (परीक्षा हल)	-	१,४५०,०००.००
बुधन चौधरी	-	१५०,०००.००
जम्मा	१००,०००.००	२,२००,०००.००
जम्मा	१,८१३,०१८.००	४,३३०,२०६.६७

बालकृष्ण जोशी
लेखाअधिकृत

डा. डा. धर्मरान उपाध्यक्ष
क्याम्पस प्रमुख

<p>कैलाली बहुमुखी क्याम्पस धनगढी, कैलाली, नेपाल</p> <p>१ बैशाख २०७८ देखि ३१ अषाढ २०७८ अवधिको माफा-माक्सान संग सम्बन्धित अनुसूची</p>		
शुल्क आम्दानी		अनुसूची -९
विवरण	यस वर्षको (रु)	गत वर्षको (रु)
कृषि विकास बैक (+२)	५८४,१००.००	३४,८२३,०९७.००
कृषि विकास बैक (BA/BBS)	१,८००.००	१६,८५८,८९५.००
एभरेष्ट बैक (B.ED)	-	२,०००.००
नवजीवन बैक (MED/MA/MBS)	२८८,७३५.००	५,९५८,९९०.००
ग्लोबल बैक BBM/BSC/MBA-E	१६,६८०.००	२१७,६१०.००
ग्लोबल आइएमई बैक (आशिक शुल्क)	-	७९३,७०५.००
कृषि विकास बैक क्याम्पस रोड	१३,९३५,९९९.००	१३,७१३,०२०.००
कृषि विकास बैक (एफ यु)	२,०८९,४००.००	१७,४३८,८३०.००
कृषि विकास बैक (कैलाली पुल)	-	७,९००.००
प्रवेश परिक्षा	१०७,३८०.००	१,७७५,३७०.००
जम्मा	१७,०२४,०९४.००	९१,५८९,४१७.००
कर्मचारी खर्च		अनुसूची -१०
विवरण	यस वर्षको (रु)	गत वर्षको (रु)
प्राध्यापक (मासिक तलब)	९,३५७,२९३.००	२८,७६५,६२९.८०
प्राध्यापक (अतिरिक्त)	९,८०४,४४६.६७	१५,३००,९०९.५०
कर्मचारी (मासिक तलब)	१,९०६,४००.००	६,६०४,५३९.००
कर्मचारी (अतिरिक्त)	३९४,५९४.००	७१८,१२४.००
प्राध्यापक तथा कर्मचारी (भत्ता)	८६४,९००.००	२,७३३,८३४.००
संचय कोष खर्च	१,०२१,५३६.००	३,१४०,६५५.८०
संचित बिदा बापत भुक्तानी	१,६८८,१३१.१०	२०५,७९८.६८
पोषाक भत्ता	-	७२५,४००.००
जम्मा	२५,०३७,३००.७७	५८,१९४,८८२.७८

[Signature]

[Signature]
क्याम्पस प्रमुख

<p style="text-align: center;">कैलाली बहुमुखी क्याम्पस धनगढी, कैलाली, नेपाल १ बैशाख २०७८ देखि ३१ अषाढ २०७८ अवधिको नाफा-नोक्सान संग सम्बन्धित अनुसूची</p>		
अन्य संचालन खर्च		अनुसूची -११
विवरण	यस वर्षको (रु)	गत वर्षको (रु)
आन्तरिक परिक्षा खर्च	५६४,०५२.६५	१,५४०,५०९.००
प्रवेश परिक्षा खर्च	४४,३१२.००	८८०,३२५.००
वार्षिक परीक्षा खर्च	३,१३५,५५३.४७	७,७५१,३२४.१२
दर्ता शुल्क	९,०००.००	६३२,०००.००
अभ्यास शिक्षण तथा प्रयोगात्मक पारिश्रमिक	५२,६९०.००	९७४,०२३.००
थेसिस तथा फिन्डवर्क रिपोर्ट	३२२,४००.००	१,५८५,०३७.००
जम्मा	४,१२८,००८.१२	१३,३६३,२१८.१२
अनुदान		अनुसूची -१२
विवरण	यस वर्षको (रु)	गत वर्षको (रु)
केन्द्रीय कार्यालयबाट निकास	५९०,०००.००	३७,७४५,३१८.७३
विश्व विद्यालय अनुदान आयोग बाट अनुदान प्राप्त	१,०२६,०००.००	-
सामाजिक विकास मन्त्रालयबाट अनुदान प्राप्त	-	२,९६०,०००.००
जम्मा	१,६१६,०००.००	४०,७०५,३१८.७३
ब्याज आम्दानी		अनुसूची -१३
विवरण	यस वर्षको (रु)	गत वर्षको (रु)
राष्ट्रिय बाणिज्य बैंक लिमिटेड (३४७७१०)	१२९,१५९.१६	६८८,८४८.८४
सिद्धार्थ बैंक लिमिटेड (११०३१७९१६०)	११०,२८३.९९	५५३,२३६.६२
टूरिजम डेभलपमेन्ट बैंक लिमिटेड (६२०१)(हाल मेगा बैंक)	२१,४५३.७७	८४,९९३.८९
बैंक अफ काठमाण्डौ लिमिटेड (२५२४)	६७८.०३	१,५५९.९६
नेपाल बंगलादेश बैंक लिमिटेड (१४००२७४३१)	८४०.३०	२,६७५.०३
नेपाल बंगलादेश बैंक लिमिटेड (१४००४३९१)	७७,५१०.१०	२३०,१०२.५७
महालक्ष्मी विकास बैंक लि.	१२७,०८८.५४	३४३,६०४.४७
नेपाल बैंक लिमिटेड (६२५८५)	८४,५२८.८२	३११,६७९.९०
नविल बैंक लिमिटेड	७३,४०३.३९	२३७,१९२.६७
कृषि विकास बैंक लिमिटेड, कैलाली पुल (१३८५०११)	१,५२७,४३९.२७	१,३२८,८५५.६४

<p style="text-align: center;">कैलाली बहुमुखी क्याम्पस धनगढी, कैलाली, नेपाल</p> <p style="text-align: center;">१ बैशाख २०७८ देखि ३१ अषाढ २०७८ अवधिको माफा-नोक्सान संग सम्बन्धित अनुसूची</p>		
कृषि विकास बैंक लिमिटेड, कैलाली पुल (१३११०१८)	-	-
एभरेष्ट बैंक लिमिटेड (२९.००)	१२३,७२२.८६	३१८,०३८.१२
ग्लोबल आइएमई बैंक लिमिटेड (९५)	७००,१५७.८८	२,७३९,९३७.६३
ग्लोबल आइएमई बैंक लिमिटेड (३५९)	१६०,९५३.५५	८०१,६९५.०२
कृषि विकास बैंक लिमिटेड क्याम्पसरोड शाखा (२०१५)	१११,३३८.३९	२,०९८,५१८.५९
कृषि विकास बैंक लिमिटेड क्याम्पसरोड शाखा (३११०१२)	८९,०२४.७२	२५३,९०२.५०
कृषि विकास बैंक लिमिटेड (४२०८२)	-	२,१५०,२९०.४२
नवजीवन कोअपरेटिभ्स लि. (१४०५०११०१२)	१,१०१,७५२.८१	३,४८२,८३१.६६
नवजीवन कोअपरेटिभ्स लि. (२१५०६)	४५.०६	२,०७६.४४
नवजीवन कोअपरेटिभ्स लि. (२५७५८)	३४.७८	६१८.२३
नवजीवन कोअपरेटिभ्स लि. (२१७८१)	१२.६५	३४०.०१
नवजीवन कोअपरेटिभ्स लि. (०३८३४६)	७.९०	१४५.०९
नवजीवन कोअपरेटिभ्स लि. (०२२७८७)	४९,००८.७६	१२५,४३१.०२
एन आइसी एशिया बैंक	-	३७६,३६५.७२
जनता बैंक अवकाश कोष (ग्लोबल आइएमई बैंक)	१३६,९९१.७९	४३९,६८३.०२
एभरेष्ट बैंक अवकाश कोष	१,२१७,९१४.७२	३,६६७,९६९.३४
कृषि विकास बैंक लिमिटेड, कैलाली पुल (१७२५०२६)	-	४,६६१,९२१.४४
नेपाल एस.बि.आइ बैंक	१६१,९१०.६५	५१५,५४६.४१
सनराइज बैंक लिमिटेड	१४,९९७.२६	७९,९२३.२९
नेपाल इन्भेष्टमेन्ट बैंक लिमिटेड	-	७४,९४७.९६
कुमारी बैंक लिमिटेड	१९,०७२.६१	८५,८८३.५६
सेन्सुरी बैंक लिमिटेड	१४,०७७.२२	८४,२३०.२३
कुमारी बैंक लिमिटेड (देव)	१५,१६०.२८	९४,३६३.२४
सिद्धार्थ बैंक लिमिटेड क्याम्पस रोड	४५०.१९	८४,८४७.९९
न्यून : उपदान तथा आषाढोपचार कोषको व्याज	-	(४,१०७,६५२.३६)
जम्मा	६,०६९,००९.४५	२१,८१४,६०४.१६

(Signature)

(Signature)
क्याम्पस प्रमुख

कैलाली बहुमुखी क्याम्पस
धनगढी, कैलाली, नेपाल


१ वैशाख २०७८ देखि ३१ अषाढ २०७८ अवधिको नाफा-नोक्सान संग सम्बन्धित अनुसूची

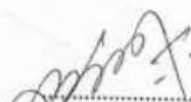
अन्य आम्दानी अनुसूची - १४


विवरण	यस बर्षको (रु)	गत बर्षको (रु)
जग्गा ठेक्का	१४२,०००.००	१४६,१५०.००
क्यान्टिन भाडा	-	-
अन्य आम्दानी	३१९,३५२.००	९८,६००.००
त्रि. वि. वि.बाट विविध आय	-	-
जम्मा	४६१,३५२.००	२४४,७५०.००




क्याम्पस मुख

<p style="text-align: center;">  कैलाली बहुमुखी क्याम्पस धनगढी, कैलाली, नेपाल १ बैशाख २०७८ देखि ३१ अषाढ २०७८ अवधिको नाफा-नोक्सान संग सम्बन्धित अनुसूची </p>		
प्रशासनिक खर्च		अनुसूची -१५
विवरण	यस वर्षको (रु)	गत वर्षको (रु)
धारा तथा बिजुली महसुल	१२९,५०२.००	३३७,७८६.५७
विज्ञापन खर्च	३२,६४०.००	२२०,७११.००
संचार महसुल	५९,७००.००	३८७,९२३.४०
पत्रपत्रिका खर्च	१७,७३०.००	४,८००.००
छपाई तथा मसलन्द	१९३,९३३.९१	१४८,३८६.००
इन्धन खर्च	१४,८००.००	२७,९७९.०४
कार्यालय सम्बन्धित खर्च	३६६,६६६.४६	५४४,८०४.५३
ब्रगैचा संरक्षण तथा सरसफाई	३०,६००.००	१४७,१०५.००
मर्मत तथा सम्भार (कम्प्युटर तथा फर्निचर)	७९,४७०.००	३५९,९१९.१७
मर्मत तथा सम्भार (कार्यालय भवन)	१०,२२६.५०	२३,९४६.९५
विद्यार्थी अवलोकन भ्रमण खर्च	४५,०००.००	५२३,८१५.००
दैनिक भ्रमण भत्ता खर्च	२३,१००.००	२५२,१६५.००
वार्षिकोत्सव समारोह खर्च	५३,२५५.००	१६९,९९९.००
भैषरी आउने खर्च	१७,१६५.००	९०,१०७.०२
अतिथी सत्कार खर्च	४१,८५८.६०	२२९,१२९.०८
खेलकुद	५३,४००.००	३,२३५.००
आन्तरिक लेखापरीक्षण खर्च	-	-
अन्तिम लेखा परिक्षण खर्च	-	२६५,०००.००
अनुसन्धान प्राज्ञिक तथा संस्थागत विकास	४९५,२३९.५०	४३१,७३७.६९
चन्दा, पुरस्कार तथा आर्थिक सहयोग	५,०००.००	९५,५५५.००
छात्रवृत्ति	-	९३८,७४८.००
विविध खर्च	-	२,५००.००
सामाजिक विकास मन्त्रालयबाट प्राप्त अनुदान फिर्ता	२,५००,०००.००	-
जम्मा	४,१६९,२८६.९७	५,२०५,३५२.४५


बालकृष्ण जोशी
 लेखाधिकृत


प्रा.डा.धर्मराज उपाध्याय
 क्याम्पस प्रमुख
क्याम्पस प्रमुख

कैलाली बहुमुखी क्याम्पस

धनगढी, कैलाली

अभिभावक तथा विद्यार्थीहरूका लागि तयार पारिएको क्याम्पस मूल्याङ्कन प्रश्नावली

व्यक्तिगत विवरण

विद्यार्थीको नाम :-

अभिभावकको नाम :-

ठेगाना :-

सम्पर्क फोन :-

कृपया (✓) चिन्ह प्रयोग गर्नु होला ।

१.० शैक्षिक वातावरण

- १.१ यस क्याम्पसको शैक्षिक वातावरण तपाईंलाई कस्तो लाग्छ ?
(क) अति राम्रो (ख) राम्रो (ग) ठिकै
- १.२ प्राध्यापक तथा कर्मचारीहरूको कार्यक्षमता कस्तो लाग्छ ?
(क) राम्रो (ख) मध्यम (ग) न्यून
- १.३ क्याम्पसका कक्षाकोठाको सरसफाई कस्तो लाग्छ ?
(क) अतिराम्रो (ख) राम्रो (ग) नराम्रो
- १.४ क्याम्पसले गरीब तथा जेहेन्दार छात्रछात्राहरूलाई दिने सुविधा पर्याप्त छ वा छैन ?
(क) पर्याप्त (ख) ठिकै (ग) अपर्याप्त
- १.५ क्याम्पसले विद्यार्थीहरूको शैक्षिक समस्या समाधानमा कस्तो भूमिका खेलेको छ ?
(क) राम्रो (ख) मध्यम (ग) न्यून
- १.६ क्याम्पसको शैक्षिक गतिविधिमा राजनीतिले कस्तो असर पारेको छ ?
(क) अति नै छ (ख) खासै छैन (ग) कुनै प्रभाव पारेको छैन
- १.७ कैलाली बहुमुखी क्याम्पसको परीक्षाको नतिजाको विवरण तपाईंले कसरी थाहा पाउनुहुन्छ ?
(क) क्याम्पसमा गएर (ख) वेबसाइटबाट
(ग) फोन सम्पर्कबाट (घ) वार्षिक प्रतिवेदनबाट
- १.८ क्याम्पसको समग्र परीक्षा नतिजाको बारेमा थाहा छ कि छैन ?
(क) थाहा छ (ख) थाहा छैन (ग) थोरै थाहा छ
- १.९ यदि थाहा छ भने तपाईंलाई उत्तः नतिजा कस्तो लाग्छ ?
(क) राम्रो (ख) ठिकै (ग) नराम्रो
- १.१० क्याम्पसको परीक्षा नतिजालाई अहिलेको भन्दा राम्रो पार्न के गर्नुपर्ला ?

-
-

२.० आर्थिक पक्ष :

- २.१ तपाईंलाई क्याम्पसको आर्थिक अवस्थाबारे जानकारी छ ?
(क) राम्रो छ (ख) केही छ (ग) छैन
- २.२ क्याम्पसले निर्धारण गरेको शैक्षिक शुल्कबारे तपाईंको धारणा के छ ?
(क) शुल्क धेरै छ (ख) शुल्क न्यून छ (ग) शुल्क समय सापेक्ष छ
- २.३ क्याम्पसको आर्थिक अवस्था अभिभावकसामु सार्वजनिक गरिएको छ ?
(क) सार्वजनिक छ (ख) गोप्य राखिन्छ (ग) कहिलेकाहीँ सार्वजनिक हुन्छ
- २.४ क्याम्पसको आर्थिक अवस्था सुदृढ बनाउन के कस्ता उपाय अपनाउनु उचित हुन्छ ?

-
-

३. प्रशासनिक पक्ष :

- ३.१ क्याम्पसका कार्यक्रमहरूमा तपाईं सहभागी बन्नु भएको छ ?
 (क) बनेको छु (ख) कहिलेकाहीँ (ग) बनेको छैन
- ३.२ के क्याम्पसका निर्णयहरूमा विद्यार्थीहरूलाई सहभागी गराइन्छ ?
 (क) गराइन्छ (ख) गराइदैन (ग) कहिलेकाहीँ
- ३.३ क्याम्पसले प्रदान गर्दै आएको सार्वजनिक कार्यबाट तपाईं र तपाईंका छोराछोरीहरू सन्तुष्ट हुनुहुन्छ ?
 (क) पूर्ण सन्तुष्टि (ख) आंशिक सन्तुष्टि (ग) असन्तुष्टि
- ३.४ तपाईंलाई क्याम्पसले शैक्षिक विवरण उपलब्ध गराएको छ ?
 (क) गराएको छ (ख) कहिले काहीँ (ग) गराएको छैन
- ३.५ के क्याम्पस व्यवस्थापनले विद्यार्थीका लागि पुस्तकालयको सुविधा प्रदान गरेको छ ?
 (क) पर्याप्त (ख) ठीकै (ग) अपर्याप्त
- ३.६ क्याम्पसमा खानेपानीको व्यवस्था पर्याप्त छ ?
 (क) पर्याप्त (ख) ठीकै (ग) अपर्याप्त
- ३.७ तपाईंको जानकारीमा क्याम्पसमा शौचालयको व्यवस्था कस्तो छ ?
 (क) पर्याप्त (ख) ठीकै (ग) अपर्याप्त
- ३.८ क्याम्पस परिसरभित्र रहेको चहेता गृहको अवस्था कस्तो छ ?
 (क) राम्रो छ (ख) मध्यम छ (ग) छैन
- ३.९ के तपाईंलाई क्याम्पसको कक्षाकोठामा बेञ्च डेस्कको सुविधाको बारेमा थाहा छ ?
 (क) पर्याप्त (ख) अपर्याप्त (ग) काम चलाउ
- ३.१०. तपाईंको जानकारीमा विद्यार्थी संख्याको तुलनामा खेलकूद मैदान कस्तो छ ?
 (क) पर्याप्त (ख) अपर्याप्त (ग) छैन
- ३.११. क्याम्पसको समग्र प्रशासनिक तथा व्यवस्थापन पक्षका बारेमा केही सुझाव छ ?

-
-

४. सार्वजनिक सूचना तथा वार्षिक प्रतिवेदन :

- ४.१ तपाईंलाई क्याम्पसले प्रकाशन गर्ने तथ्याङ्क तथा प्रतिवेदनहरूको बारेमा थाहा छ वा छैन ?
 (क) छ (ख) छैन
- ४.२. क्याम्पसले प्रकाशन गर्ने वार्षिक प्रतिवेदनमा के कस्ता गतिविधिहरू प्रस्तुत गरिएको पाउनु भयो ?
 (क) शैक्षिक गतिविधि (ख) आर्थिक गतिविधि
 (ग) सामाजिक गतिविधि (घ) भावी नीति तथा कार्यक्रमहरू
- ४.३. वार्षिक प्रतिवेदनमा उल्लेख गरिएको विद्यार्थी भर्ना तथा उत्तीर्णदर विश्लेषण तथा प्रस्तुतीकरण गरिएको शैली तपाईंलाई कस्तो लाग्यो ?
 (क) सरल, आकर्षक र पर्याप्त (ख) अपर्याप्त (ग) बुझ्न कठिन
- ४.४. वार्षिक प्रतिवेदनमा उल्लेख गरिएको भौतिक प्रगति तपाईंलाई कस्तो लाग्यो ?
 (क) पर्याप्त (ख) अपर्याप्त
- ४.५. क्याम्पसको भावि नीति तथा कार्यक्रमहरूको बारेमा तपाईंका कुनै सुझावहरू भए उल्लेख गर्नुहोस् ।

-
-

धन्यवाद !



विश्वविद्यालय अनुदान आयोग

सानोठिमी, भक्तपुर, नेपाल

UNIVERSITY GRANTS COMMISSION

SANOTHIMI, BHAKTAPUR, NEPAL

Certificate of Institutional Accreditation

*The University Grants Commission on the recommendation of the
Quality Assurance and Accreditation Council hereby duly confers
The Certificate of the Institutional Accreditation to*

KAILALI MULTIPLE CAMPUS

Dhangadhi - 8, Kailali
Nepal

Parashar Prasad Koirala

Chairman
(Prof. Parashar Prasad Koirala)

Date: 2075/03/03 BS
June 17, 2018 AD

This certificate is valid for five years from the date of issue.